

**ZÁPADOČESKÁ UNIVERZITA V PLZNI**

**FAKULTA EKONOMICKÁ**

Bakalářská práce

**Finanční hospodaření konkrétního města – Vejprnice**

**Financial Management of the town of Vejprnice**

Alena Kolářiková

Plzeň 2012

ZÁPADOČESKÁ UNIVERZITA V PLZNI

Fakulta ekonomická

Akademický rok: 2011/2012

## ZADÁNÍ BAKALÁŘSKÉ PRÁCE

(PROJEKTU, UMĚLECKÉHO DÍLA, UMĚLECKÉHO VÝKONU)

Jméno a příjmení: **Alena KOLÁŘÍKOVÁ**  
Osobní číslo: **K10B0064K**  
Studijní program: **B6208 Ekonomika a management**  
Studijní obor: **Podniková ekonomika a management**  
Název tématu: **Finanční hospodaření konkrétního města - Vejprnice**  
Zadávací katedra: **Katedra financí a účetnictví**

### Z á s a d y p r o v y p r a c o v á n í :

1. Představte vybranou obec.
2. Charakterizujte principy, metody a cíle finanční analýzy.
3. Provedte finanční analýzu.
4. Zhodnoťte současnou situaci vybrané obce.
5. Uveďte návrh na zlepšení stávající situace.

Rozsah grafických prací:

Rozsah pracovní zprávy: **40 - 60 stran**

Forma zpracování bakalářské práce: **tištěná/elektronická**

Seznam odborné literatury:

- **BURDEK, L.** *Obce, kraje, hl. m. PRAHA, úředníci obcí a krajů, obecní policie.* Ostrava-Hrabůvka: Nakladatelství Sagit, a.s., 2011. ISBN 978-80-7208-848-5
- **BURDEK, L.** *Rozpočet a financování obce, kraje, hl. město Praha, majetek státu.* Ostrava-Hrabůvka: Nakladatelství Sagit, a.s., 2011. ISBN 978-80-7208-845-4
- *Obecní úřad ve Vejprnicích VEJPRNICE 1000 let 993 - 1993. Plzeň: COPYprint Plzeň, 1993. ISBN 80-900030-4-4*

Vedoucí bakalářské práce:

**Ing. Karel Karlovec**

Katedra financí a účetnictví

Datum zadání bakalářské práce:

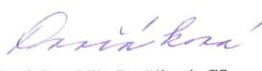
**30. listopadu 2011**

Termín odevzdání bakalářské práce:

**4. května 2012**

  
Doc. Dr. Ing. Miroslav Plevný  
děkan



  
Prof. Ing. Lilia Dvořáková, CSc.  
vedoucí katedry

V Plzni dne 30. listopadu 2011

## **ČESTNÉ PROHLÁŠENÍ**

Prohlašuji, že jsem bakalářskou práci na téma

„Finanční hospodaření konkrétního města - Vejprnice“

vypracovala samostatně pod odborným dohledem vedoucího bakalářské práce za použití pramenů uvedených v příložené bibliografii.

V Plzni, dne 25. dubna 2012

.....

Podpis autora



## **PODĚKOVÁNÍ**

Mé poděkování patří Ing. Karlu Karlovcovi za jeho cenné rady a odborné vedení při vypracování této bakalářské práce a za čas, který mi věnoval při konzultacích. Zároveň bych chtěla poděkovat pracovníkům obecního úřadu ve Vejprnicích za jejich ochotu a poskytnuté materiály.

# OBSAH

ÚVOD.....	6
1. OBEC VEJPRNICE .....	7
1.1 Historie obce Vejprnice .....	7
1.2 Základní charakteristika obce Vejprnice .....	7
2. OBCE OBECNĚ .....	9
2.1 Působnost obcí.....	10
2.2 Orgány obce .....	13
2.3 Orgány zastupitelstva obce a rady obce .....	17
3. ROZPOČTOVÁ SOUSTAVA .....	19
3.1 Rozpočtová skladba.....	19
3.2 Rozpočtový proces .....	20
3.3 Rozpočtová soustava v ČR.....	21
4. FINANČNÍ ANALÝZA ČLÁNKU ÚZEMNÍ SAMOSPRÁVY.....	25
4.1 Finanční analýza jako nástroj finanční kontroly.....	26
4.2 Audit.....	27
5. DEMOGRAFICKÝ VÝVOJ OBYVATEL VEJPRNIC.....	29
6. ANALÝZA HOSPODAŘENÍ OBCE VEJPRNICE.....	31
6.1 Majetek obce .....	31
6.2 Analýza aktiv, pasiv, příjmů a výdajů .....	31
7. MONITORING HOSPODAŘENÍ OBCÍ .....	41
7.1 Procesní postup.....	42
7.2 Posouzení hospodaření obce Vejprnice .....	43
8. NÁVRHY NA ZLEPŠENÍ HOSPODAŘENÍ VEJPRNIC.....	46
8.1 Úspory za služby peněžních ústavů.....	46
8.2 Návrh na výstavbu dětského hřiště.....	46
9. ZÁVĚR .....	51
10. SEZNAM TABULEK A OBRÁZKŮ .....	53
11. SEZNAM POUŽITÝCH ZKRATEK.....	54
12. SEZNAM POUŽITÉ LITERATURY .....	55
13. SEZNAM PŘÍLOH.....	56

## ÚVOD

Obec je zákonem definována jako základní územní samosprávný celek, který reprezentuje společenství občanů, stará se o jejich zájmy a potřeby. Odpovídá za zajištění mnoha služeb a veřejných statků pro své občany. V rámci své činnosti by se měla snažit o maximální ekonomický i sociální rozvoj ve svém regionu. Za hlavní nástroj regionálního rozvoje obce se považuje fungující finanční systém, který zahrnuje finanční řízení obce. K tomu, aby mohlo být finanční řízení obce dostatečně efektivní a region se mohl rozvíjet, je třeba vlastnit a spravovat určitý majetek a také vlastnit a rozumně nakládat s peněžními prostředky. K tomuto účelu každá obec vede dle všeobecně uznávaných zásad a na základě zákona, účetnictví, které věrohodně zachycuje ekonomické procesy probíhající během rozpočtového období a je také významným nástrojem finančního řízení obce.

Základním prostředkem pro úspěšné finanční řízení obce je územní rozpočet. Mezi další významné prostředky patří finanční plán a finanční analýza.

V bakalářské práci je nejprve představena obec Vejprnice, ve které se svou početnou rodinou již 7 let žijí. Dále je vysvětlena působnost obcí a představeny orgány obce. Představena je také rozpočtová soustava a vymezeny základní pojmy finanční analýzy územního celku. To vše je náplní první teoretické části. Ve druhé praktické části je znázorněna analýza konkrétních dat a zhodnocena stávající finanční situace obce Vejprnice. Zdrojem pro finanční analýzu jsou konkrétní údaje zachycené v účetních výkazech obce.

Cílem bakalářské práce je provést finanční analýzu hospodaření obce Vejprnice v letech 2008 až 2011 pomocí základních ukazatelů, poukázat na možná slabá místa v hospodaření a navrhnout možná opatření, zlepšení a zefektivnění.

# 1. OBEC VEJPRNICE

V následující kapitole je nastíněna historie obce Vejprnice, poloha obce a její základní občanské vybavení.

## 1.1 Historie obce Vejprnice

Obec, která se původně jmenovala Ojprnice, vznikla ve 2. polovině 10. století. První dochovaná písemná zmínka o její existenci pochází z roku 993. Úzce souvisí se zakládáním břevnovského kláštera knížetem Boleslavem II. a podnětem pražského biskupa Vojtěcha z rodu Slavníkovců. Přestože listina břevnovského kláštera byla považována za falešnou a v mnoha písemných dokladech se uvádí rok založení 1235, po podrobném zkoumání byl poté konečně potvrzen rok 993. Název Ojprnice se časem změnil na Oprnice, Ejprnice, Eprnice a teprve od 16. století se začal používat dnešní název Vejprnice. [5]

Dominantou obce je bezesporu kostel vystavěný v pozdně barokním slohu v letech 1723-26. Když zanikl původní kostel na tomto místě, byla pro stavbu nového kostela použita stabilní věž, což úzce souvisí s kuriozitou tohoto kostela – oltářem orientovaným na západní stranu. Jsou dochovány také zmínky o jednotlivých pánech sídlících na vejprnické tvrzi, kteří obec postupně vlastnili. [5]

Po zrušení roboty v roce 1848, byla značná část pracovníků v zemědělství přesunuta do oblastí vznikajícího průmyslu a do dolů, které se nacházely v okolí. Do té doby se na území obce nacházely jen dvě malé cihelny. V zemědělství docházelo k postupné modernizaci, jejímž průkopníkem byl zejména velkostatek knížete Lobkoviczkého. Na počátku 20. století se Vejprnice řadily mezi větší obce plzeňského okresu. [5]

## 1.2 Základní charakteristika obce Vejprnice

Vejprnice se rozkládají v rozsáhlém údolí, které vede od Plzně, přes Vejprnice, Tlučnou a Nýřany. Toto údolí vzniklo jako důsledek rozsáhlého zalednění. Dodnes zde protéká mezi močálovitými lukami Vejprnický potok, který pramení nedaleko obce Hněvnice a v Plzni se vlévá do řeky Mže. Tato obec je vzdálena asi 8 km od Plzně a mezi oběma funguje velmi dobré autobusové spojení. Do Vejprnic se lze dostat také vlakem, který pokračuje dále do Tlučné, Nýřan a Domažlic.

V současné době je ve Vejprnicích registrováno 3722 obyvatel a jsou součástí Mikroregionu Plzeňské západní rozvojové zóny. Pro občany je zde zřízena základní

a mateřská škola, ordinace praktického, dětského i zubního lékaře, pobočka České pošty a několik obchodů. Lidé mají ve Vejprnicích také k dispozici veřejně přístupnou knihovnu, dvě fotbalová hřiště se svojí klubovou základnou a dětské hřiště. Funguje zde několik spolků a sdružení, mezi nejvýznamnější patří TJ Sokol Vejprnice, SK Slavia Vejprnice a Spolek dobrovolných hasičů. V blízkosti vlakového nádraží byl vybudován nový sběrný dvůr, který obyvatelům Vejprnic zdarma a ostatním lidem za poplatek, zprostředkuje zpětný odběr elektrospotřebičů, skladování a likvidaci standardního i nebezpečného odpadu nebo například odběr ošacení a jeho následnou distribuci do provozoven Českého červeného kříže, kde je toto ošacení využito k humanitárním účelům.

Pro potřeby seniorů byl v obci vybudován dům s pečovatelskou službou. V centru obce se také nachází Domov poklidného stáří, nestátní zařízení ústavního typu, které svým klientům poskytuje veškeré zdravotní, sociální a pečovatelské služby.

## 2. OBCE OBECNĚ

„Obec je základním územním samosprávným společenstvím občanů, tvoří územní celek, který je vymezen hranicí území obce. Obec je veřejnoprávní korporací, má vlastní majetek. Obec vystupuje v právních vztazích svým jménem a nese odpovědnost z těchto vztahů vyplývající.“ [1, str. 39]

Postavení měst a obcí v České republice se typologicky řadí mezi parlamentní demokracie. Státní moc v České republice není koncentrována v jediném orgánu, ale je dělena na moc zákonodárnou, moc výkonnou a moc soudní. Výkonná moc, kam patří vláda, prezident republiky, ministerstva a další správní úřady, má za úkol realizovat vydané zákony. Výkonná moc, která spravuje věci veřejné, se nazývá **veřejná správa**. Pod pojmem veřejná správa se rozumí státní správa, samospráva a ostatní veřejná správa. Správou věcí veřejných se tedy nezabývá pouze stát, ale je vykonávána **územními samosprávnými celky**. Územní samosprávné celky dělíme na základní, které tvoří města a obce a na vyšší územní samosprávné celky, které tvoří kraje. Všichni účastníci veřejné správy mají svoji specifickou pravomoc (veřejnou moc) rozhodovat o možnostech a povinnostech ostatních subjektů, tedy fyzických a právnických osob. [9]

Všechny subjekty, které se podílejí na veřejné správě, musí jednat v rámci tzv. „principu omezené subjektivity“. To znamená, že mohou vykonávat pouze ty činnosti a rozhodnutí, která jsou vymezena zákonem.

Obec tvoří tři základní pilíře:

- území
- občané
- samospráva

Pokud to v zákoně není stanoveno jinak, veškerá území v České republice jsou součástí nějaké obce. Výjimku mohou tvořit například vojenské újezdy.

Obec může vzniknout několika způsoby, a to buď oddělením části obce po splnění zákonem stanovených podmínek, nebo sloučením dvou a více stávajících obcí, které uzavřou vzájemnou dohodu. Když vznikne obec nová, musí být vyhlášeny volby do zastupitelstva obce. [9]

Občany obce mohou být fyzické osoby, které jsou v obci přihlášeny k trvalému pobytu a zároveň jsou státními občany České republiky. Po dosažení plnoletosti občané automaticky získávají tato práva:

- právo volit členy zastupitelstva obce a zároveň také právo být volen
- právo podílet se na hlasování v místním referendu
- na zasedání zastupitelstva vyjádřit své stanovisko a názor na projednávané věci
- písemně nebo ústně vyjádřit svůj názor na návrh rozpočtu obce a na závěrečný účet obce za předchozí rok
- kdykoliv nahlédnout do rozpočtu obce, do závěrečného účtu obce, do zápisů z jednání zastupitelstva obce
- možnost nahlédnout do zápisů z jednání rady obce, výborů a komisí

Tato práva mají také občané, kteří vlastní na území obce nějakou nemovitost. [9]

## **2.1 Působnost obcí**

### **Samostatná působnost obce**

Právo na samostatnou působnost obci zaručuje Ústava. Stát může zasáhnout do samostatné působnosti obce jen v zákonem stanovených situacích. Proti zásahům státu se obec může bránit podáním ústavní stížnosti. O samostatnou působnost obce se jedná vždy, když jde o záležitosti, které se týkají obce samotné a také jejích občanů. Některé záležitosti mohou být řešeny krajem nebo státem nebo také orgánem s přenesenou působností. Rozsah samostatné působnosti je přesně stanoven zákonem a dále jsou také dodržovány předem stanovené podmínky, které dbají na dostatečnou péči o dané území, o ochranu zdravotních a sociálních podmínek svých obyvatel, o dobrou dosažitelnost, dopravu a spoje, vzdělávání dětí i dospělých, kulturní rozvoj a dostatek dobře dosažitelných informací. [9]

Ze zákona do samostatné působnosti patří především:

- hospodaření obce a sestavení jejího rozpočtu
- sestavení závěrečného účtu
- územní plán a vyhlášení jeho závazných částí obecně závaznou vyhláškou
- vydání a vyhlášení obecně závazných vyhlášek

- ustanovení organizačních složek obce atd.

Obec vykonává veřejnou správu jako její vykonavatel, to znamená, že ostatním fyzickým a právnickým osobám dává příkazy a zákazy a jejich splnění dosáhne pomocí sankcí. K tomuto výkonu disponuje mnoha nástroji, například obecně závaznými vyhláškami nebo správními rozhodnutími. Nárok na vlastní samosprávu náleží všem obcím bez ohledu na jejich velikost, rozsah samosprávy záleží především na počtu obyvatel, výši rozpočtu a na práci zastupitelů.

Dále je obec často účastníkem různých typů soukromoprávních vztahů, a to buď vztahů smluvních (nájemní smlouvy, kupní smlouvy) nebo vztahů v rámci založení obchodní společnosti. [9]

### **Přenesená působnost obce**

Přenesenou působností se rozumí, že obec vykonává částečně státní správu, jež jí byla svěřena zvláštním zákonem. Na vykonávání této správy také obec dostane finanční prostředky ze státního rozpočtu. Pokud obec vykonává přenesenou působnost, musí se řídit zákony a jinými právními předpisy, ale také usneseními vydanými vládou a směrnicemi, které vydaly ústřední správní úřady. Odbornou pomoc obcím je povinen poskytnout krajský úřad. [9]

„Po reformě veřejné správy se rozlišují tři typy obcí podle toho, jaký rozsah výkonu státní správy jim byl svěřen:

- obce (minimální rozsah státní správy)
  - obce I. typu
- obce s pověřenými obecními úřady
  - obce II. typu
- obce s rozšířenou působností
  - obce III. typu“ [9, s. 15]

Dále lze rozlišovat obce, ve kterých je umístěn stavební úřad nebo matriční úřad, pro které platí zvláštní předpisy. Evidovány jsou také obce, ve kterých je možné ověřit pravost podpisu, shodnost kopie atd., které jsou zároveň kontaktním místem veřejné



správy v rámci sítě zvané „Czech POINT“. Mezi obce, které nabízejí služby kontaktního místa, patří rovněž obec Vejprnice.

## **Druhy obcí**

Dle zákona o obcích rozlišujeme obce takto:

- obec
- město
- městys (tento pojem byl do zákona o obcích zaveden až v roce 2006 a jedná se o návrat titulu z dřívějších dob určený pro určitý typ obcí, které jej mohou získat po splnění určitých předem stanovených podmínek)
- statutární město
- hlavní město Praha [1]

## **Majetek obce**

Každá obec vlastní určitý majetek a její povinností je o tento majetek řádně pečovat a samozřejmě ho také řádně evidovat. Musí s ním nakládat hospodárně a za určitým účelem tak, aby bylo konáno vždy s nejlepším úmyslem a v zájmu rozvoje obce. Musí svůj majetek ochraňovat a zabránit jeho odcizení nebo zničení. S majetkem hospodaří obec v rámci své samostatné působnosti. Působnost obce v tomto smyslu je také vymezena zákonem nebo stanovena zvláštními předpisy. V povinnosti a současně také v právu zastupitelů pečovat o majetek a nést zodpovědnost za svá rozhodnutí, spočívá právě ona samostatnost. O majetku rozhoduje zvolené zastupitelstvo obce, případně zvolená rada obce. Pokud to není smluvně stanoveno jinak, stát za závazky obce neručí. Její hospodaření přezkoumá pouze krajský úřad. Výsledky tohoto přezkoumání hospodaření obce projedná zastupitelstvo obce a v případě nutnosti rozhodne o přijetí určitých opatření, která mají přispět k nápravě či stabilizaci rozpočtu. [9]

Obec má dle zákona možnost od státu získávat další majetek. Majitelem pozemků, na kterých se nachází například park nebo některé komunikace, může být Pozemkový fond České republiky nebo Úřad pro zastupování státu ve věcech majetkových, který spravuje majetek dřívějších okresních úřadů. Další majetek může obec získat od Ministerstva obrany, které spravuje mnoho armádních objektů, které v dnešní době už nejsou využívány. V dnešní době je celkem běžné, že jsou bývalá kasárna přestavěna

na bytové jednotky nebo průmyslový komplex. Podkladem pro tyto převody je schválený územní plán a strategický plán rozvoje. [9]

## 2.2 Orgány obce

### Zastupitelstvo obce

Zastupitelstvo obce je voleno vždy v řádných volbách občany příslušné obce vždy na jedno volební období, které trvá čtyři roky. Zastupitelstvo se může scházet dle své potřeby, minimálně jednou za tři měsíce. Zasedání zastupitelstva svolá starosta a také ho řídí. Zasedání zastupitelstva je také starosta povinen svolat na základě žádosti alespoň třetiny zastupitelů nebo hejtmána kraje. Pokud tak starosta neučiní, zastupitelstvo může svolat zvolený místostarosta nebo jiný člen zastupitelstva obce. V případě, že by se zastupitelé nesešli po dobu delší než šest měsíců, může zastupitelstvo rozpustit Ministerstvo vnitra. Tato zasedání zastupitelstva jsou veřejná. Obecní úřad o nich včas informuje na úřední desce obecního úřadu. Ke konkrétnímu rozhodnutí nebo volbě je třeba účast nadpoloviční většiny všech členů zastupitelstva, kteří mají mandát. Zastupitelstvo si pro svá jednání schválí a vydá **jednací řád**, ve kterém upraví případný postup jednání a schvalování, jeho průběh, způsob hlasování (zda bude tajné či veřejné), přípravy usnesení, způsob diskuze o jednotlivých bodech programu. Co se diskuze týče, měl by být zejména vymezen časový prostor pro občany s jejich názory a příspěvky. O průběhu zasedání zastupitelstva se vždy pořizuje zápis, pod kterým je podepsán starosta obce nebo místostarosta obce a stanovení ověřovatelé a který musí být vždy přístupný k nahlédnutí na obecním úřadě. [9]

Počet členů zastupitelstva obce je stanoven vzhledem k počtu obyvatel a velikosti územního obvodu. Minimální počet členů zastupitelstva je 5 a maximální počet je 55. Pokud počet členů zastupitelstva klesne pod 5, je to důvod k vyhlášení nových voleb. Mandát člena zastupitelstva vznikne jeho zvolením. Poté člen zastupitelstva složí slib, který stvrdí vlastním podpisem. Jedná se o veřejnou funkci. [1]

Členy zastupitelstva lze rozdělit na **uvolněné** a **neuvolněné**, kompetence obou skupin zůstávají stejné, rozdílné jsou pouze jejich nároky. Zastupitelé na svém zasedání hlasují o tom, kdo bude uvolněným členem. Člen uvolněný znamená, že pro výkon své funkce bude dlouhodobě uvolněn ze svého pracovního poměru. Za výkon funkce v obecním zastupitelstvu člen dostává **měsíční odměnu**, která je obdobou měsíčního platu. Členům, kteří nejsou uvolněni pro výkon své funkce ze svého pracovního poměru,

odměna být vyplácena může, ale nemusí. O výši odměny a dni, ke kterému má být vyplácena, rozhoduje zastupitelstvo obce s přihlédnutím ke druhu vykonávané funkce a počtu obyvatel obce. Odměna sestává ze dvou složek, a to z pevně stanovené částky v závislosti na druhu vykonávané funkce a z příplatku vyčísleného dle počtu obyvatel. Konkrétní výši maximálních odměn neuvolněných členů zastupitelstva stanoví nařízení vlády. [9]

Pracovní vztahy členů zastupitelstva se neřídí zákoníkem práce (výjimkou je pouze splatnost a výplata odměny, cestovní náhrady). Zastupitelé tedy nejsou zaměstnanci obce, a proto se na ně nevztahuje pracovní doba. Jsou zastupiteli po celý den, po celé funkční období.

Člen zastupitelstva má svá určitá práva:

- a) předkládat své návrhy radě obce, zastupitelstvu, komisím a výborům
- b) dotazovat se předsedů výborů a komisí a jiných členů např. rady obce a také obdržet písemnou odpověď
- c) získat požadované informace od ostatních zaměstnanců obce

Člen zastupitelstva má také své povinnosti a to:

- a) aktivně se účastnit aktivit zvoleného zastupitelstva
- b) podílet se na dalším rozvoji obce
- c) vyvarovat se střetu jednotlivých zájmů [9]

Každý zastupitel, který vykonává veřejnou funkci, má povinnost do 30. června podat čestné prohlášení, ve kterém oznámí své další aktivity (například podnikatelskou činnost), majetek, který nabyl v průběhu výkonu funkce zastupitele a dále další přijaté dary, příjmy a také své závazky. Toto čestné prohlášení se podává za předchozí kalendářní rok, ve kterém byla funkce vykonávána. [9]

Zastupitelstvo obce z titulu své funkce je zmocněno rozhodnout o nejdůležitějších záležitostech souvisejících se samostatnou působností obce, a to především:

- schvalovat program rozvoje územního obvodu obce (včetně územně plánovací dokumentace)
- schvalovat rozpočet obce na dané období a závěrečný účet
- zřizovat peněžní fondy obce

- zřizovat, případně rušit příspěvkové organizace a organizační složky obce
- vydávat obecně závazné vyhlášky obce
- udělovat čestná občanství
- zřídit (zrušit) obecní policii
- přijmout či převzít úvěr (půjčku)
- převzít ručitelství závazek
- rozhodnout o vstupu obce do svazku obcí apod.

Do kompetencí zastupitelstva spadají také majetkové záležitosti, jako například:

- nabytí a převod nemovitých věcí, vydání nemovitostí
- převod bytů a nebytových prostor z obecního majetku
- poskytnutí věcného daru fyzické nebo právnické osobě
- poskytnutí dotace občanskému sdružení
- rozhodnutí o vkladech peněžitého a nepeněžitého charakteru do právnických osob
- uzavřít smlouvy o poskytnutí úvěru či o přijetí úvěru, uzavřít smlouvy o poskytnutí dotace, o převzetí dluhu, ručitelství závazku atd.
- zastavení nemovitých věcí
- vydání komunálních dluhopisů [9]

### **Rada obce**

Rada obce odpovídá zastupitelstvu obce a je jeho výkonným orgánem v oblasti samostatné působnosti. Rada obce je tvořena starostou, místostarostou a dalšími členy rady volenými z členů zastupitelstva obce na ustavující schůzi. Počet jejích členů musí být lichý, může mít nejvíce 11 a nejméně 5 členů. Nesmí přesahovat jednu třetinu počtu členů zastupitelstva. Pokud počet členů zastupitelstva obce není vyšší než 15, rada obce se nevolí a její pravomoc vykonává starosta v omezeném rozsahu. [1]

Rada obce plní úkoly, kterými ji pověřilo zastupitelstvo obce a také se mu zodpovídá. Rada obce dále připravuje návrhy určené pro jednání zastupitelstva a zajišťuje hladký průběh plnění usnesení zastupitelstva.

Rada obce má za úkol zejména:

- dohlížet na správné hospodaření obce dle schváleného rozpočtu a případně provádět schválená rozpočtová opatření
- jednat o návrzích předložených členy zastupitelstva nebo komisemi rady obce
- kontrolovat, zda jsou plněny úkoly obecním úřadem a komisemi v oblasti samostatné působnosti obce
- určit pravidla pro vyřizování stížností atd.

Mezi hlavní kompetence rady obce patří zejména **zadávání veřejných zakázek**, rozumí se zakázek, které jsou hrazeny z rozpočtu obce. [9]

### **Starosta**

Starosta obec reprezentuje a zastupuje navenek. Je volený z řad zastupitelů na jedno volební období a zastupitelům je za své působení také odpovědný. Starosta může právní úkony provádět až po schválení příslušnými orgány.

Starosta odpovídá především za:

- dobrou informovanost občanů o činnosti zastupitelstva obce
- objednání a provedení auditu hospodaření obce
- plnění úkolů dle zvláštních právních předpisů svého zaměstnavatele a uzavírání či ukončení pracovního poměru zaměstnance obecního úřadu
- svolání a řízení zasedání zastupitelstva obce a rady obce (pokud starosta shledá usnesení rady za nesprávné, může pozastavit výkon tohoto usnesení a na nejbližším zasedání zastupitelstva usnesení předložit) [9]

Starostu zastupuje zvolený **místostarosta** (jeden nebo více) a vykonává jeho pravomoc v případě, že je starosta nepřítomen a nemůže vykonávat svou funkci (když je například na dovolené, na mateřské dovolené, hospitalizován atd.), je odvolán nebo se své funkce vzdal. Místostarosta zaujímá také významné postavení v souvislosti s podepisováním právních předpisů obce, tedy obecně závazných vyhlášek a nařízení v obci, kdy se svým podpisem spolu se starostou podílí na platném znění. Podpis obou je sice předpokládán, ale není nezbytnou podmínkou danou zákonem k přijetí nějakého usnesení zastupitelstva. Jak již bylo zmíněno výše, stačí přijetí nadpoloviční většinou všech členů daného orgánu. [9]

## **Organizační struktura obecního úřadu ve Vejprnicích**

V řádných volbách v roce 2010 bylo zvoleno zastupitelstvo obce a ustanoven kontrolní a finanční výbor. Jako iniciativní a poradní orgány byly zřízeny bytová komise a stavební komise. Starostou obce byl zvolen Ing. Mgr. Pavel Karpíšek.

### **Pracovníci obecního úřadu a jeho odbory**

Pracovníky obecního úřadu ve Vejprnicích jsou účetní, stavební technik, matrikářka, vedoucí střediska údržby a služeb a knihovnice.

Na základě rozhodnutí rady může obec zřídit odbory a oddělení. Obecní úřad ve Vejprnicích zřídil tyto odbory: Odbor stavební, Odbor správní a Odbor údržby a služeb. Dále na obecním úřadě působí kancelář starosty a kancelář dvou místostarostů.

## **2.3 Orgány zastupitelstva obce a rady obce**

Obce, které mají pověřený obecní úřad nebo obce s rozšířenou působností, zřizují ze zákona funkci **tajemníka** obecního úřadu. Ostatní obce si mohou tuto funkci zřídit samostatně na základě svých potřeb. Tajemníka obecního úřadu může jmenovat či odvolat starosta obce, po předchozím projednání a s výsledným souhlasem ředitele krajského úřadu. Tajemník obecního úřadu se zúčastňuje zasedání zastupitelstva obce a schůze, kterou svolá rada obce a má svůj poradní hlas. [9] Ve Vejprnicích funkce tajemníka nebyla zřízena.

### **Výbory**

Jako své iniciativní, kontrolní a poradní orgány může zastupitelstvo obce v rámci své samostatné působnosti zřídit výbory, které překládají své návrhy a postoje zastupitelstvu obce. Obecní úřad by měl plnit úkoly, které mu uložilo zastupitelstvo obce a rada obce a pomáhat výborům a komisím v jejich činnosti. [1]

Vždy je zřizován **finanční a kontrolní výbor**. V případě určitého zastoupení občany hlásícími se k jiné než české národnosti, se zřizuje **výbor pro národnostní menšiny**. Nejméně polovinu členů výboru pro národnostní menšiny musí tvořit příslušníci národnostní menšiny. Finanční výbor kontroluje řádné hospodaření obce a nakládání s finančními prostředky a plní úkoly svěřené zastupitelstvem obce. Kontrolní výbor dohlíží na řádné plnění usnesení zastupitelstva obce, kontroluje, zda jsou plněny právní předpisy ostatními výbory a obecním úřadem v rámci samostatné působnosti a další úkoly svěřené zastupitelstvem obce. [9]

## **Komise**

Také komise mohou být zřízeny radou obce jako její iniciativní a poradní orgány a jí také předkládají své návrhy a ustanovení. Co se týče výkonu přenesené působnosti, odpovídá komise v tomto úseku starostovi. [1] Ve Vejprnicích byla zřízena bytová komise a stavební komise.

## **Účetní výkazy v rámci hospodaření obce**

Obce jsou povinny k vykazování výsledků hospodaření sestavit následující výkazy:

- a) rozvaha (územních samosprávných celků, organizačních složek státu, příspěvkových organizací)
- b) výkaz zisku a ztráty
- c) příloha (územních samosprávných celků, organizačních složek státu, příspěvkových organizací) [1]

### 3. ROZPOČTOVÁ SOUSTAVA

„Předpokladem úspěšného fungování státu i každé úrovně, resp. subjektu, územní samosprávy a důležitým finančním nástrojem k zabezpečení úkolů a činnosti na jednotlivých úrovních, je příslušný **veřejný rozpočet**, v širších souvislostech můžeme mluvit o **soustavě veřejných rozpočtů**. Veřejné rozpočty a ostatní mimorozpočtové peněžní fondy vytvářené, rozdělované a používané primárně na principu nenávratnosti, neekvivalence a nedobrovolnosti tvoří rozpočtovou soustavu.“ [7, s. 94]

Úkolem rozpočtové soustavy veřejných financí je zabezpečit dostatek finančních prostředků na financování všech netržních aktivit státu. Každá část územní samosprávy (tedy i obec) hospodaří se svým rozpočtem, který každoročně sestavuje finanční výbor a schvaluje zastupitelstvo obce. [9]

#### 3.1 Rozpočtová skladba

Příjmy a výdaje veřejných rozpočtů jsou tříděny do tzv. rozpočtové skladby (rozpočtové klasifikace). Bylo zavedeno jednotné roztrídění pro všechny složky veřejného rozpočtu – pro obce, kraje, neziskové organizace atd. Takto přehledné rozčlenění jednotné u všech složek zaručí možnost rychlého získání potřebných informací a také celkový přehled. Rozpočtová skladba člení povinně příjmy a výdaje z hlediska druhového, odvětvového a konsolidačního. [6]

Rozpočty obcí a krajů dělíme zejména na:

- a) příjmy a výdaje, které souvisejí s činností územní samosprávy a výkonem státní správy v rámci přenesené působnosti
- b) finanční vztahy – k ostatním obcím a krajům, k rozpočtové soustavě, k podnikatelským a jiným subjektům

V rozpočtové skladbě třídíme příjmy a výdaje dle návratné a nenávratné povahy. Díky celkové přehlednosti můžeme analyzovat dlouhodobý vývoj rozpočtů, celkové hospodaření i krytí případného schodku rozpočtu. To je velmi důležité v případě financování větších investic a také v případě budování střednědobé a dlouhodobé investiční strategie. [6]



Rozlišujeme

a) příjmové operace:

- daňové příjmy
- nedaňové příjmy
- kapitálové příjmy
- přijaté dotace

b) výdajové operace

- běžné výdaje
- kapitálové výdaje
- ostatní výdaje
- financování [6]

### 3.2 Rozpočtový proces

Rozpočtové období na úrovni územní samosprávy je v každé zemi shodné s rozpočtovým obdobím celé rozpočtové soustavy. Trvá jeden rok a ve většině zemí se kryje s kalendářním rokem (i v ČR). Rozpočtový proces, tj. všechny etapy rozpočtového procesu, je však delší, zpravidla zahrnuje dobu 1,5-2 roky.

Rozpočtový proces sestává z těchto etap:

- **sestavení návrhu** územního rozpočtu odpovědným výkonným orgánem,
- **projednání a schválení** návrhu územního rozpočtu voleným orgánem,
- **plnění** územního rozpočtu
- **průběžná kontrola** plnění výkonnými orgány
- **sestavení přehledu o skutečném vývoji** plnění územního rozpočtu za uplynulé rozpočtové období, který sestavuje příslušný výkonný orgán, **projednání a následná kontrola**, kterou provádějí volené orgány. [6]

Na návrhu veřejného rozpočtu se zpravidla začíná pracovat v dostatečném předstihu, minimálně půl roku. Návrh státního rozpočtu zpracovává Ministerstvo financí, přičemž vychází mimo jiné z požadavků územní samosprávy. Na úrovni územní samosprávy sestavují rozpočet pověřené výkonné orgány (finanční výbory). Návrh rozpočtu

schvalují volené orgány. Pokud nebude rozpočet schválen před 1. lednem rozpočtového roku, hospodaření obce se musí řídit předem stanovenými a odsouhlasenými pravidly **rozpočtového provizoria**. Tato pravidla stanoví zastupitelstvo obce. Zastupitelstvo se může například dohodnout, že budou hrazeny pouze výdaje, které se pravidelně opakují a také sjednané závazky. Obecně platí, že příjmy a výdaje, které byly uskutečněny v době trvání rozpočtového provizoria, se stávají příjmy a výdaji rozpočtu po jeho schválení. Pravidla rozpočtového provizoria by měla být schválena s dostatečným předstihem. Měla by zajistit bezproblémový chod obce do té doby, než bude schválený rozpočet. [9]

### **3.3 Rozpočtová soustava v ČR**

Rozpočtová soustava v ČR zahrnuje:

- soustavu peněžních fondů
- soustavu finančních a rozpočtových vztahů v rozpočtové soustavě
- orgány, instituce a jejich vzájemné vztahy

Do rozpočtové soustavy patří:

- soustava veřejných rozpočtů
- soustava mimorozpočtových fondů
- rozpočty vládních neziskových organizací

Dělíme ji na:

- soustavu veřejných rozpočtů (státní rozpočet, rozpočet měst a obcí, rozpočet organizačních složek)
- mimorozpočtové fondy (státní fondy, fondy měst a obcí, fondy krajské) [6]

#### **Rozpočet obce**

Územní rozpočet, který musí být pečlivě připraven, uvnitř bilancuje příjmy a výdaje, které jsou potřeba k zajištění a realizaci cílů a potřeb obce. Obec sestavuje v rámci svého střednědobého finančního plánování rozpočtový výhled na 3-5 let. Cílem územního rozpočtu je dosáhnout vyrovnanosti, případně přebytku. Dotace a příjmy z rozpočtové soustavy obdrží obec vždy na začátku roku, s tím také souvisí potřeba vytvoření dostatečných finančních rezerv. [8]

„Hospodaření obcí a krajů během rozpočtového období je možné znázornit vztahem

$$F_1 + P - V = F_2, \text{ kde}$$

$F_1$  = stav peněžních prostředků na počátku roku,

$P$  = příjmy,  $V$  = výdaje,

$F_2$  = stav peněžních prostředků na konci roku.

Je-li  $F_2 > F_1$ , tzn. kladný přebytek, je vytvořena finanční rezerva pro hospodaření v dalším rozpočtovém roce, je-li  $F_1 > F_2$ , hospodaření skončilo schodkem, resp. obec či kraj musí hledat další finanční prostředky, např. úvěr, na vyrovnání rozpočtu jako bilance.“ [8, s. 213]

Pokud platí, že  $P=V$ , je rozpočet vyrovnaný a byl splněn předem stanovený cíl.

Obec hospodaří se svými financemi podle schváleného rozpočtu a také po celý rok musí průběžně kontrolovat nejen své hospodaření, ale také právnických osob a všech zařízení, které založila. Pokud během roku nastane situace, která bude vyžadovat změnu ve schváleném rozpočtu, obec může provést změnu tzv. **rozpočtovým opatřením**. Důvodem k takové změně může být například novela právních předpisů, která ovlivňuje výši rozpočtových příjmů a rozpočtových výdajů nebo změna uvnitř nějaké organizace obce. Rozpočtová opatření schvaluje zastupitelstvo obce nebo rada obce, pokud ji tím zastupitelstvo pověří. [9]

Po uplynutí kalendářního roku se všechny údaje související s celoročním hospodařením obce zpracovávají do **závěrečného účtu obce**. Závěrečný účet obce obsahuje všechny informace o plnění rozpočtu příjmů a výdajů, které jsou členěny podle rozpočtové skladby a o všech finančních operacích, které souvisejí s tvorbou a použitím fondů. Nedílnou součástí závěrečného účtu obce je také vyúčtování finančních vztahů vůči rozpočtu kraje a státnímu rozpočtu, případně jiným rozpočtům a osobám. [9]

Následující tabulka znázorňuje základní rozdělení rozpočtu obce.

Tab. č. 1: Rozpočet obce

Příjmy	Výdaje
<p><b>Běžné</b></p> <ul style="list-style-type: none"> <li>• <b>daňové</b> – svěřené daně</li> <li>• sdílené daně</li> <li>• místní poplatky</li> <li>• správní poplatky</li> <li>• <b>nedaňové</b> – poplatky za služby</li> <li>• příjmy z pronajatého majetku</li> <li>• příjmy od OS, PO</li> <li>• zisk obecních podniků</li> <li>• dividendy z akcií, přijaté úroky</li> <li>• ostatní</li> <li>• doplňkové</li> <li>• přijaté sankční pokuty atd.</li> </ul> <p><b>Přijaté dotace:</b></p> <ul style="list-style-type: none"> <li>• <b>běžné neinvestiční</b> dotace (neúčelové, účelové)</li> </ul>	<p><b>Běžné – neinvestiční:</b></p> <ul style="list-style-type: none"> <li>• mzdy a platy</li> <li>• povinné pojistné za zaměstnance</li> <li>• materiálové</li> <li>• energie</li> <li>• nájemné</li> <li>• sociální dávky</li> <li>• výdaje na municipální podniky</li> <li>• sankce za porušení rozpočtové kázně</li> <li>• placené pokuty</li> <li>• placené úroky</li> <li>• dotace vlastním OS a jiným subjektům</li> <li>• neinvestiční příspěvky PO</li> <li>• výdaje na sdružování finančních prostředků</li> <li>• ostatní</li> </ul>
<p><b>Kapitálové:</b></p> <ul style="list-style-type: none"> <li>• z prodeje majetku</li> <li>• z prodeje akcií a majetkových podílů</li> <li>• přijaté střednědobé a dlouhodobé úvěry</li> <li>• příjmy z emise komunálních obligací</li> <li>• přijaté splátky půjček</li> <li>• ostatní</li> </ul> <p><b>Přijaté dotace:</b></p> <ul style="list-style-type: none"> <li>• kapitálové – investiční transfery (účelové, neúčelové)</li> </ul>	<p><b>Kapitálové – investiční výdaje:</b></p> <ul style="list-style-type: none"> <li>• na pořízení DHM a DNM</li> <li>• na investiční příspěvky PO</li> <li>• na kapitálové investiční poskytnuté dotace OS a různým subjektům</li> <li>• na nákup cenných papírů</li> <li>• na investiční půjčky poskytnuté různým subjektům</li> <li>• splátky úvěrů</li> <li>• ostatní</li> </ul>

Zdroj: [8]

Obce a kraje jsou povinny po uzavření svého účetnictví nechat provést audit dle zákona o rozpočtových pravidlech územních rozpočtů. Pokud obce tuto podmínku nedodrží, musí zaplatit sankční pokutu, která putuje do státního rozpočtu. Většině obcí zajišťuje audit krajský úřad bezplatně. Obec má možnost zadat přezkoumání svého hospodaření auditorovi nebo auditorské společnosti. [9]

Rozpočet obcí a krajů obsahuje:

- příjmy a výdaje vztahující se k činnosti samosprávy a výkonu státní správy v přenesené působnosti
- finanční vztahy k veřejnému sektoru, k rozpočtové soustavě, k ostatním obcím a krajům atd. [9]

### **Finanční plánování obce**

Základem finančního plánování je roční rozpočet, podle kterého pak obec hospodaří. Je nutné správně plánovat příjmy a výdaje obce, peněžní toky a jejich časové rozložení během roku, jelikož obec nemusí být ve svém hospodaření soběstačná. Rozpočet obce je napojen na rozpočet vyššího územního celku (kraje).

Rozpočet obce, stejně jako rozpočty vyšších stupňů územní samosprávy, je nástrojem realizace koncepce ekonomického a sociálního rozvoje daného území, nástrojem prosazování poslání územní samosprávy, nástrojem financování volebních programů, nástrojem prosazování lokálních, resp. regionálních zájmů a preferencí obyvatelstva, které žije na daném území. Územní rozpočty se postupně stávají i významným nástrojem ovlivňujícím dlouhodobý ekonomický potenciál daného území. [6]

## 4. FINANČNÍ ANALÝZA ČLÁNKU ÚZEMNÍ SAMOSPRÁVY

Finanční analýza je významná pro zkvalitnění finančního rozhodování na úrovni každého článku územní samosprávy. Ve veřejném sektoru má určitá specifika.

Na úrovni územní samosprávy je finanční analýza důležitým nástrojem řízení. Nejde pouze o analýzu minulého hospodaření, ale i o odhalení pozitivních i negativních faktorů, které hospodaření ovlivnily. Kvalitní finanční analýza by měla nastítnit směry odstraňování vlivu negativních faktorů a naopak podporu vlivů pozitivně působících na hospodaření daného článku územní samosprávy, měla by vyústit v doporučení finanční strategie v dalším období. Z tohoto hlediska je nezbytná pro sestavení reálné prognózy rozpočtového hospodaření.

Hlavní oblasti finanční analýzy jsou:

- běžné hospodaření
- investiční činnost a její financování
- hospodaření s majetkem. [6]

**Finanční analýza se soustřeďuje na**

- **analýzu hospodaření v běžném rozpočtu**, a to podle jednotlivých běžně se opakujících příjmů a výdajů, včetně analýzy podílu obligatorních výdajů, analýzu náhodných, neopakujících se běžných příjmů a výdajů, analýzu trendů, tendencí ve vývoji,
- **analýzu druhů příjmů a výdajů** se zvláštním zřetelem na to, které z nich může daný článek územní samosprávy svým rozhodnutím ovlivnit a které nikoliv,
- **analýzu salda běžného rozpočtu**, faktory, které saldo stabilně ovlivňují a které spíše nahodile,
- **analýzu dosahovaných úspor**, jejich reálnost, resp. dosažitelnost a za jakého předpokladu, efektivnost (jejíž měřitelnost je v praxi obtížná),
- **analýzu hospodaření v kapitálovém rozpočtu**, analýzu struktury příjmů a výdajů této části rozpočtu,

- **analýzu zajišťování a financování oprav a údržby**, efektivnost a hospodárnost při zajišťování oprav a údržby,
- **analýzu vytváření a využití rezerv**,
- **analýzu dluhů**, jejich struktury z věcného i časového hlediska, důvody využití návratných příjmů, **způsob umořování dluhů**,
- **analýzu majetku** a způsob jeho využívání. [6]

Finanční analýza se zaměřuje na **vyhodnocení silných a slabých stránek ve finančním hospodaření** příslušného článku územní samosprávy.

Pro hodnocení hospodaření využívá finanční analýza celou řadu ukazatelů – stavové ukazatele (viz např. rozvaha), tokové ukazatele (viz např. výsledovka), rozdílové ukazatele, poměrové ukazatele.

Zejména poměrové ukazatele umožňují

- srovnání v čase – analýzu časového vývoje (např. vyhodnocení vývoje poměru dluhové služby k běžným příjmům rozpočtu apod.)
- srovnání prostorové – ve srovnání např. s velikostně stejnými obcemi, srovnání s průměrem v zemi apod. (např. srovnání míry soběstačnosti apod.) [6]

#### **4.1 Finanční analýza jako nástroj finanční kontroly**

Finanční analýza neslouží pouze voleným a výkonným orgánům územní samosprávy pro rozhodování, jaká přijmout opatření pro zlepšení hospodaření v budoucnu. Kvalitní finanční analýza je důležitým předpokladem účinné kontroly. Je důležitým předpokladem pro využívání návratných zdrojů, resp. pro získání návratných zdrojů od peněžních ústavů.

**Vnitřní kontrolní systém** na úrovni každého článku územní samosprávy by měl fungovat na základě předem stanovených souborů pravidel a postupů pro zajištění vnitřní kontroly. Cílem by mělo být

- **ovlivnění efektivního řízení**, plnění přijatých záměrů municipální, resp. regionální politiky,
- **zajišťování chyb v řízení, v hospodaření a navržení postupů pro jejich předcházení**, zjišťování podvodů apod.,

- na úseku účetnictví **zajištění správnosti a úplnosti účetních zápisů, včasné vyhotovení účetních výkazů**, resp. zjišťování chyb a nesouladů. [6]

## 4.2 Audit

„Přezkoumávání hospodaření představuje audit ročního hospodaření, kterému podléhají všechny územní rozpočty, respektive rozpočty územních samosprávných celků, dobrovolných svazků obcí, rozpočty regionálních rad regionů soudržnosti a rozpočty městských částí hlavního města Prahy. Zákon stanoví předmět, hlediska a postup při přezkoumání hospodaření.“ [9, s. 43] Obce mohou požádat do 30. června kalendářního roku, za který má být hospodaření přezkoumáno, krajský úřad o samotné přezkoumání hospodaření. Do tohoto termínu mohou také krajskému úřadu oznámit, že se rozhodly zadat přezkoumání auditorovi nebo auditorské společnosti. Pak musí uzavřít s auditorem písemnou smlouvu a nejpozději do 31. ledna následujícího roku tuto skutečnost oznámit krajskému úřadu.[9]

Správnost účetních operací prověřuje účetní audit. Audit si klade za cíl prozkoumat a ověřit konsolidované účetní výkazy.

Audit může být:

- **vnitřní**, prováděný nezávislým orgánem (odborem, oddělením apod.) přímo na daném článku územní samosprávy. Měl by pomoci k efektivnímu plnění úkolů pracovníků ve výkonných orgánech. Má vazbu na vnitřní kontrolní systém.
- **vnější** (zpravidla **zákonný**), prováděný auditorem nezávislým na účetní jednotce (na úrovni daného článku územní samosprávy). [6]

Audit musí provádět nezávislý auditor s odbornou způsobilostí, aby byla zajištěna objektivnost a nestrannost. Provádění auditu se řídí v každé zemi stanovenými normami, které především vymezují předmět auditu a rozsah auditu. Zpravidla vycházejí z mezinárodních auditorských standardů.

Proces auditu zahrnuje tyto fáze:

- plánování a příprava auditu,
- vlastní provedení auditu,
- zpracování výsledků auditu a jejich vyhodnocení,



- vypracování auditorské zprávy s výrokem auditora – bez výhrad, výrok s výhradou, záporný výrok, odmítnutí výroku.

Součástí auditu je i prozkoumání spolehlivosti vnitřního kontrolního systému. [6]

Zastupitelstvo obce Vejprnice každý rok schvaluje, že své hospodaření nechá přezkoumat u odborné auditorské společnosti. Toto rozhodnutí obec oznámí krajskému úřadu a poté krajskému úřadu a finančnímu úřadu zasílá závěrečný účet hospodaření obce a zprávu o výsledku přezkoumání hospodaření obce vyhotovenou auditorskou společností.

Podstatnou úlohu při kontrole hospodaření zastupitelů obce plní **voliči**, kteří vložili svoji důvěru do zastupitelů obce při řádných volbách. V případě obecního rozpočtu mají mnohem větší možnost kontroly než při rozpočtu státním.

## 5. DEMOGRAFICKÝ VÝVOJ OBYVATEL VEJPRNIC

V následující tabulce je znázorněn přehled přistěhovaných, odstěhovaných a narozených obyvatel Vejprnic a také počet úmrtí za příslušný rok.

Tab. č. 2: Demografický vývoj obyvatel Vejprnic

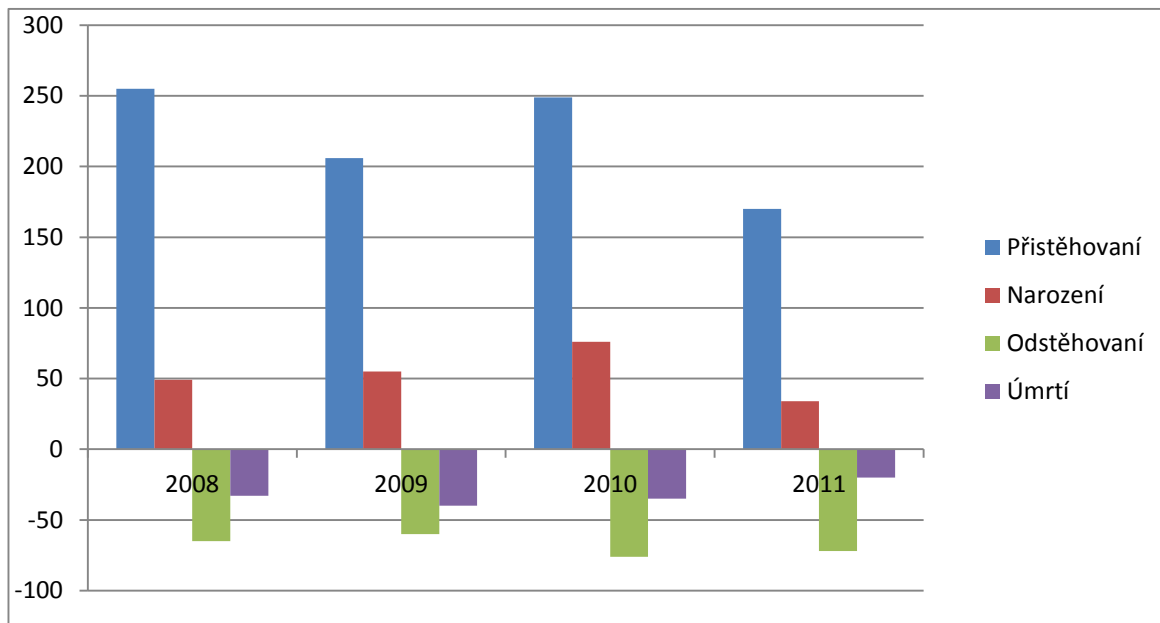
	<b>Přistěhování</b>	<b>Narození</b>	<b>Odstěhování</b>	<b>Úmrtí</b>	<b>Celkem</b>	<b>Stav k 31.12.</b>
<b>2008</b>	255	49	-65	-33	206	3222
<b>2009</b>	206	55	-60	-40	161	3383
<b>2010</b>	249	76	-76	-35	214	3597
<b>2011</b>	170	34	-72	-20	112	3709

Zdroj: vlastní zpracování dle přílohy A, 2012

Počet obyvatel Vejprnic stále roste. Obec se nachází ve vzdálenosti jen 8,7 km od krajského města Plzně, a proto je bydlení ve Vejprnicích ideálním řešením pro rodiny, jejichž rodiče pracují v Plzni a děti navštěvují nějaké učiliště či jednu z mnoha středních nebo vysokých škol. Přestože se ve Vejprnicích nachází základní a mateřská škola, mnoho dětí tyto instituce vzhledem k naplněné kapacitě navštěvuje také v Plzni. Rovněž masivní bytová výstavba přilákala do Vejprnic nové obyvatele. Na konci roku 2011 vzrostl počet obyvatel o 487 oproti konci roku 2008, což je nárůst přibližně o 15 %. Rostoucí trend počtu narozených dětí z let 2008 až 2010 se v roce 2011 zastavil a dokonce došlo k poklesu o 42 narozených dětí v roce 2011 oproti roku 2010, což činí více než 55 %. Zvyšuje se také počet odstěhovaných obyvatel, pokud je brán zřetel na celkový trend, i když oproti předchozímu roku většinou dochází k poklesu. Klesá také počet úmrtí v obci.

Graficky je vývoj počtu obyvatel znázorněn následovně:

Obr. č. 1: Porovnání nárůstu a úbytku počtu obyvatel



Zdroj: vlastní zpracování, 2012

Z grafu je zřejmé, že díky výstavbě bytových domů, ale také díky územnímu plánu, který neustále rozšiřuje pásma výstavby rodinných a řadových domů, počet přistěhovaných lidí dosahuje stále vysokých hodnot. Patrně díky dobrému sociálnímu zázemí ve dvou domech pro seniory s pečovatelskou službou a také hlavně díky neustále se zlepšující úrovni zdravotních služeb všeobecně, klesá počet úmrtí v obci ve sledovaných letech.

## **6. ANALÝZA HOSPODAŘENÍ OBCE VEJPRNICE**

V první části této kapitoly je vysvětlen vztah obce a majetku a jakým způsobem obce se svým majetkem hospodařily v minulosti a jak hospodaří v současné době. V další části této práce jsou analyzována aktiva a pasiva na základě rozvahy z let 2008 až 2011. Ve druhé části kapitoly jsou dle výkazu pro hodnocení plnění rozpočtu z let 2008 až 2011 zhodnoceny příjmy a výdaje obce Vejprnice. Závěrečná část rekapituluje příjmy a výdaje obce a současně zhodnocuje její financování.

### **6.1 Majetek obce**

Každá obec v rámci své samostatné působnosti hospodaří se svým **majetkem**. Ze zákona má povinnost svůj majetek využívat hospodárně a účelně vždy v souladu s jejími zájmy a úkoly. Jakým způsobem bude však se svým majetkem obec nakládat konkrétně, o tom si rozhoduje sama, respektive zvolené zastupitelstvo obce. [9]

Obce vždy majetek vlastnily. V době, kdy byla obecní samospráva zrušena, byla převedena práva a povinnosti na národní výbory a jejich příjmy a výdaje byly prohlášeny za součást státního rozpočtu. Až v roce 1990 přešla práva a povinnosti národních výborů zpět na obce. Majetek obce lze rozdělit do třech základních skupin: movitý majetek, nemovitý majetek a infrastruktura (například vodovody, kanalizace, čistírny odpadních vod, veřejné osvětlení, vedení rozhlasu a podobně). [9]

Mezi movitý majetek obce Vejprnice patří zařízení základní a mateřské školy, která byla zřízena jako příspěvková organizace/školská právnická osoba, jejímž zřizovatelem je obec Vejprnice. Do nemovitého majetku obce spadá sběrný dvůr, bytové prostory pronajímané občanům obce, restaurace Formanka, kde se schází zastupitelstvo obce, hospodářský dvůr, lesy a pozemky.

### **6.2 Analýza aktiv, pasiv, příjmů a výdajů**

#### **Analýza aktiv**

Jedním ze základních dokumentů, ve kterém obec zachycuje průběh svého hospodaření, je rozvaha. Rozvaha je rozdělena na dvě části, aktiva na straně jedné a pasiva na straně druhé, které mezi sebou vzájemně bilancuje. Jako první je provedena analýza aktiv. V následující tabulce jsou rozdělena aktiva na stálá a oběžná a vyčísleny jejich hodnoty vzhledem k objemu aktiv celkem.

Tab. č. 3: Přehled aktiv let 2008 – 2011 (v Kč)

	<b>2008</b>	<b>2009</b>	<b>2010</b>	<b>2011</b>
Stálá aktiva	261 064 762	279 301 398	280 169 741	231 911 487
Oběžná aktiva	87 758 532	83 250 811	3 767 859	3 896 436
<b>Aktiva celkem</b>	<b>348 823 294</b>	<b>362 552 208</b>	<b>283 937 600</b>	<b>235 807 923</b>

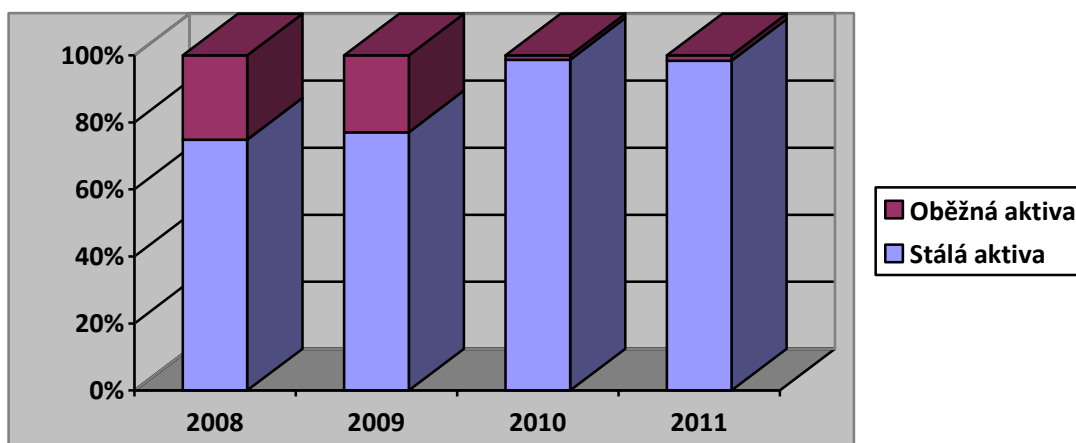
Zdroj: Vlastní zpracování dle přílohy B, 2012

Je evidentní, že stálá aktiva tvoří většinu z majetku obce Vejprnice. Od roku 2008 do roku 2010 docházelo k pozvolnému nárůstu stálých aktiv, neboť v těchto letech obec investovala mnoho prostředků například do výstavby bytových domů či nového pavilonu mateřské školy a až v roce 2011 došlo k poklesu jejich objemu.

U oběžných aktiv je patrná klesající tendence, v roce 2010 došlo k obrovskému poklesu oproti roku 2009 a to o celých 95,5 %.

O skutečnosti, v jaké míře se podílejí stálá aktiva a oběžná aktiva na aktivech celkem, vypovídá následující graf.

Obr. č. 2 : Podíl stálých aktiv a oběžných aktiv na aktivech celkem (v %)



Zdroj: vlastní zpracování, 2012

Graf znázorňuje podíl stálých aktiv a oběžných aktiv na aktivech celkem. V roce 2008 tvořila oběžná aktiva čtvrtinu celkových aktiv a v roce 2009 jen o něco méně. V letech 2010 a 2011 tvoří naopak téměř zanedbatelný podíl, který má mírně rostoucí tendenci. Naopak u stálých aktiv lze sledovat neustále stoupající trend.

V další tabulce jsou aktiva členěna podrobněji:

Tab. č. 4: Přehled aktiv let 2008 – 2011, podrobné členění (v Kč)

	<b>2008</b>	<b>2009</b>	<b>2010</b>	<b>2011</b>
SA DNM	711 240	785 020	936 779	360 870
DHM	248 880 522	267 043 378	267 759 962	220 077 617
DFM	11 473 000	11 473 000	11 473 000	11 473 000
OA Pohledávky	113 451	145 557	2 678 929	2 481 332
OA FM	44 794	12 936	13 402	58 064

Zdroj: vlastní zpracování dle přílohy B, 2012

Od roku 2008 do roku 2010 roste hodnota dlouhodobého nehmotného majetku. Až v roce 2011 jeho hodnota klesá o téměř 62%. Do dlouhodobého nehmotného majetku se zařazují částky zaplacené za vyhotovení projektů a územního plánu. Když je projekt dokončen, jejich hodnota se stává součástí ceny majetku a zařadí se do dlouhodobého hmotného majetku. Hodnota dlouhodobého hmotného majetku v letech 2008 až 2011 nezaznamenává zásadnější výkyvy, i když v roce 2011 dochází k poklesu. Za zmínku jistě stojí znatelný nárůst pohledávek v roce 2010 a to oproti roku 2009 o 2 533 372, což způsobila trvající pohledávka obce za prodej pozemků. Finanční majetek, jehož hodnoty byly nižší v letech 2009 a 2010 oproti roku 2008, v roce 2011 opět vzrostl. Na jeho hodnotu má vliv zejména konečný počet známek a stravenek v majetku obce na konci roku.

### **Analýza pasiv**

V tabulce s rozdělením pasiv je znázorněn objem vlastních zdrojů, cizích zdrojů a objem pasiv celkem.

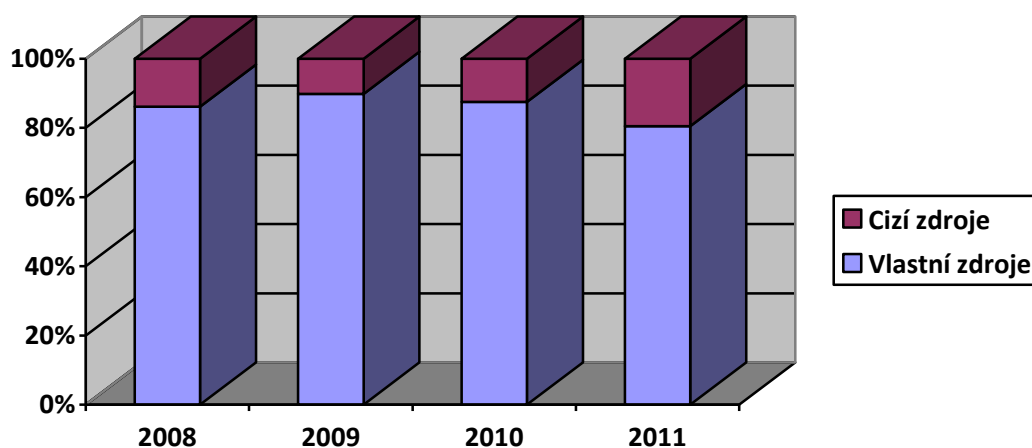
Tab. č. 5: Přehled pasiv let 2008 – 2011 (v Kč)

	<b>2008</b>	<b>2009</b>	<b>2010</b>	<b>2011</b>
Vlastní zdroje	300 611 525	325 637 936	248 449 103	189 799 865
Cizí zdroje	48 211 769	36 914 272	35 488 498	46 008 059
<b>Pasiva celkem</b>	<b>348 823 294</b>	<b>362 552 208</b>	<b>283 937 601</b>	<b>235 807 924</b>

Zdroj: vlastní zpracování dle přílohy B, 2012

V tabulce je patrné, že obec Vejprnice používá ke krytí stálých a oběžných aktiv z mnohem větší části vlastní zdroje. To vypovídá o dobré situaci v obci. V opačném případě by hrozily problémy s uhrazením závazků v souvislosti s cizími zdroji vzniklými. V hodnotách vlastních zdrojů lze pozorovat klesající trend, jelikož celková hodnota jmění účetní jednotky klesá rovněž. U cizích zdrojů hodnoty klesají v letech 2008 až 2010, v roce 2011 dochází k jejich nárůstu. Rozhodující vliv na tento nárůst má hodnota ostatních dlouhodobých závazků obce, která se zvýšila v roce 2011 o takřka 5 mil. Kč oproti roku 2010.

Obr. č. 3: Podíl vlastních zdrojů a cizích zdrojů na pasivech celkem (v %)



Zdroj: vlastní zpracování, 2012

V tomto grafu je jasně patrné, že podíl vlastních zdrojů na celkovém objemu pasiv stále překračuje 80%. Celková tendence podílu je ale klesavá a je patrný nárůst podílu cizích zdrojů. V budoucnu je třeba hodnoty sledovat a tyto tendence zvrátit. Vysoký podíl cizích zdrojů by ztížil situaci v hospodaření obce. S tím související sledování hodnot zadluženosti obce je vysvětlen dále v kapitole Monitoring hospodaření obcí.

### **Rozpočtové příjmy**

Příjmy rozpočtu obce se obecně dělí z několika hledisek: na vlastní a přijaté, na kapitálové a běžné, na návratné a nenávratné, na daňové a nedaňové. [9] Podle výkazu pro hodnocení plnění rozpočtu (viz příloha C) se příjmy v obci Vejprnice dělí na příjmy daňové, příjmy nedaňové, příjmy kapitálové a přijaté transfery.

V následující tabulce je znázorněno zastoupení těchto kategorií ve sledovaných letech 2008 – 2011:

Tab. č. 6: Podíl jednotlivých druhů příjmů v letech 2008 – 2011 (v Kč)

	<b>2008</b>	<b>2009</b>	<b>2010</b>	<b>2011</b>
Daňové příjmy	23 235 135	22 393 453	26 604 098	27 463 106
Nedaňové příjmy	6 928 998	5 926 163	4 195 301	4 161 470
Kapitálové příjmy	1 433 013	362 439	0	7 297 710
Přijaté transfery	4 607 083	24 037 968	3 585 984	4 408 218

Zdroj: vlastní zpracování dle přílohy C, 2012

Největší podíl tvoří daňové příjmy. Jejich právní úprava je uvedena v zákoně č. 243/2000 Sb., o rozpočtovém určení výnosů některých daní územním samosprávným celkům a některým státním fondům. Tento zákon upravuje rozpočtové určení daně z přidané hodnoty, daně z příjmů a daně z nemovitostí. Daňové příjmy obcí, které nejsou uvedeny v tomto zákoně, upravují další zvláštní zákony, jako například zákon o správních poplatcích (č. 634/2004), či zákon o místních poplatcích. Jejich výši také ovlivňuje obecně závazná vyhláška obce Vejprnice. Jedná se konkrétně o poplatek ze psů, za užívání veřejného prostranství a za provozování výherního hracího přístroje.

Kapitálové příjmy mohou obsahovat příjmy z prodeje dlouhodobého majetku a z prodeje akcií a majetkových podílů. [9] Hodnoty u kapitálových příjmů obce Vejprnice klesají, v roce 2010 byly dokonce nulové. V roce 2011 došlo k významnému nárůstu z důvodu prodeje pozemků, které se nacházely u dálnice, soukromému subjektu.

Přijaté transfery mohou zahrnovat příjmy ze státního rozpočtu, státních fondů, či od kraje, jiných obcí nebo ze zahraničí (např. dotace z Evropské unie). Jsou to příjmy určené zejména k výkonu státní správy. [9]

V letech 2008 až 2011 se pohybují kolem 4 mil. Kč, kromě roku 2009, kdy byla obci poskytnuta dotace ve výši 23 mil. Kč. Prostředky z dotace byly využity k vybudování areálu sběrného dvora, výstavbě a vybavení nového pavilonu mateřské školy a na částečnou opravu komunikací v obci.



Tab. č. 7: Daňové příjmy v letech 2008 – 2011 (v Kč)

	2008	2009	2010	2011
Daň z příjmů FO ze závislé činnosti	4 373 342	4 309 408	4 630 215	4 711 790
Daň z příjmů FO ze SVČ	826 814	528 388	754 858	221 569
Daň z příjmů FO z kapitálových výnosů	381 978	397 809	398 626	482 230
Daň z příjmů PO	6 486 771	4 685 128	5 083 979	5 015 519
Daň z přidané hodnoty	9 192 887	9 817 390	10 715 019	11 957 856
Daň z nemovitostí	746 790	1 293 507	2 247 216	2 309 717

Zdroj: vlastní zpracování dle přílohy C, 2012

Největší položkou v tabulce je daň z přidané hodnoty, která má trvale rostoucí charakter. Bylo sice odsouhlaseno navýšení její sazby z 10 % na 14 %, ale zároveň byla schválena úprava vykazování a úhrady DPH u stavebních prací. Z tohoto důvodu nelze předpokládat nějaké skokové zvýšení těchto hodnot. Druhou největší položkou je daň z příjmů právnických osob, u které ve sledovaných letech vidíme pokles v roce 2009 oproti roku 2008. V dalších letech se hodnota neustále drží těsně nad hranicí pěti miliónů. U daně z příjmů fyzických osob ze závislé činnosti vidíme pomalý nárůst hodnot, kdežto u daně z příjmů fyzických osob ze samostatně výdělečné činnosti pozorujeme prudký pokles hodnot. Konkrétně rozdíl činí pokles o 73,2 % v roce 2011 oproti roku 2008. Rostoucí trend pozorujeme také u daně z příjmů fyzických osob z kapitálových výnosů.

U daně z nemovitostí je patrné téměř zdvojnásobení hodnoty v roce 2010 oproti roku 2009. Výnos daně z nemovitostí je stoprocentním příjmem rozpočtu obce. Je to také jediná daň, u které může obec alespoň částečně ovlivňovat její výši. Platí se ze staveb a pozemků. Zákon o dani z nemovitostí umožňuje zastupitelstvu obce používat tři typy koeficientů, kterými se dále upravuje základní sazba daně: **velikostní koeficient**, **vnitřní koeficient**, u kterého se obec může rozhodnout, zda jej bude zavádět nebo ne, a **místní koeficient**. [9] Obec Vejprnice spadá do skupiny obcí s počtem obyvatel mezi 1000 a 6000, a proto je její koeficient 1,4 ze zákona. [1] Výši daně z nemovitosti

ve Vejprnicích ovlivňuje nejen tento zákonný (velikostní) koeficient, ale také místní koeficient, který byl v roce 2009 schválen zastupitelstvem obce Vejprnice v hodnotě 2. Vnitřní koeficient obec Vejprnice nezavedla. V roce 2010 došlo k plošnému zdvojnásobení všech sazeb daně z nemovitosti v České republice, například u stavebního pozemku se zvýšila sazba daně z nemovitosti z 1Kč na 2Kč za jeden metr čtvereční.

Významnou část rozpočtových příjmů obce Vejprnice tvoří nedaňové příjmy. Jejich trend má pozvolnou klesající tendenci. Jedná se zejména o příjmy z bytového hospodářství, z nebytového hospodářství a ze sběru a svozu komunálního odpadu. Od roku 2011 je mezi poplatky, a tedy i daňovými příjmy obce, uveden poplatek za provozování, shromažďování a odstranění komunálního odpadu. Jak s těmito příjmy za poplatky obec naloží, záleží pouze na rozhodnutí zastupitelstva.

### **Rozpočtové výdaje**

Objem výdajů obce má významný vliv na možnost obce rozvíjet se, ale také na možnost poskytovat služby občanům v požadovaném rozsahu. Jejich velikost se odvíjí od velikosti příjmů obce, od velikosti rezerv, které byly vytvořeny v minulosti (v případě přebytkového rozpočtu) a také od schopnosti obce získat cizí zdroje (úvěr nebo půjčku). Pravdou je, že představy občanů i zastupitelů o potřebných výdajích prakticky vždy mnohonásobně překračují objem dostupných příjmů. [9]

Výkaz pro hodnocení plnění rozpočtu (viz příloha C) dělí rozpočtové výdaje na běžné výdaje a kapitálové výdaje, jejichž číselné vyjádření zobrazuje níže uvedená tabulka.

Tab. č. 8: Podíl jednotlivých druhů výdajů v letech 2008 – 2011 (v Kč)

	<b>2008</b>	<b>2009</b>	<b>2010</b>	<b>2011</b>
Běžné výdaje	23 225 342	24 100 480	28 131 579	32 439 716
Kapitálové výdaje	17 516 545	19 584 155	2 018 114	9 564 492

Zdroj: Vlastní zpracování dle přílohy C, 2012

Běžné výdaje zahrnují náklady na místní správu obce a další potřeby občanů. Ve sledovaném období je patrný jejich nárůst téměř o 40 % v roce 2011 oproti roku 2008. Kapitálové výdaje vykazují vysoké hodnoty jak v roce 2008 (kvůli rozsáhlým investicím do opravy místních komunikací), tak i v roce 2009, kdy byla zahájena stavba

již zmíněného areálu mateřské školy. V roce 2010 došlo k výraznému poklesu kapitálových výdajů. V roce 2011 se kapitálové výdaje opět zvýšily.

Tab. č. 9: Podrobné členění výdajů v letech 2008 – 2011 (v Kč)

	<b>2008</b>	<b>2009</b>	<b>2010</b>	<b>2011</b>
Pěstební činnost	51 345	41 008	41 041	52 244
Silnice	12 719 260	1 799 205	3 517 148	7 744 388
Veřejná silniční doprava	1 776 716	2 052 662	2 201 651	2 219 253
Odvádění a čištění odpadních vod	82 905	136 529	147 084	504 506
Základní školy	6 345 769	10 167 063	3 405 927	6 593 133
Činnosti knihovnické	301 116	320 310	287 927	303 179
Ostatní tělovýchovná činnost	1 089 712	829 879	33 000	1 273 690
Využití volného času dětí a mládeže	52 829	74 943	24 522	36 502
Bytové hospodářství	1 557 227	1 663 756	2 501 307	2 273 940
Nebytové hospodářství	1 301 893	931 219	805 790	3 637 230
Veřejné osvětlení	1 062 176	1 282 318	1 479 130	1 467 517
Pohřebnictví	92 346	112 002	117 404	109 648
Komunální služby a územní rozvoj	4 667 142	4 303 796	4 146 539	4 705 583
Požární ochrana – dobrovolná část	116 811	72 662	68 360	105 727

Zdroj: Vlastní zpracování dle přílohy C, 2012

V položce pěstební činnost, která zahrnuje platy zaměstnanců a náklady na lesní hospodářství, dochází v letech 2009 a 2010 k mírnému poklesu hodnot, nicméně lze konstatovat, že náklady jsou celkem stabilní.

Za zmínku jistě stojí vysoké výdaje v položce silnice. Jak je již zmíněno výše, v roce 2008 docházelo k rozsáhlým investicím do komunikací a také v roce 2011 byly

vyčísleny vysoké výdaje. Položka veřejná silniční doprava má mírně rostoucí charakter. Stav většiny silnic ve Vejprnicích je velice špatný a na základní údržbu a opravy je vynakládáno mnoho prostředků. Do této položky jsou také zahrnuté výdaje na dopravní obslužnost obce Vejprnice.

Ve vedlejší obci Tlučná byla vybudována čistička odpadních vod, kterou využívá obec Vejprnice a několik dalších okolních obcí. Náklady s tím spojené mají trvale rostoucí charakter.

Hodnoty položky využití volného času dětí a mládeže klesají. Také z tohoto důvodu je níže navržena výstavba dětského hřiště v lokalitě, kde se v okruhu 2 km nenachází žádné sportovní a herní vyžití pro malé děti.

### **Rekapitulace příjmů, výdajů a financování**

Níže uvedená tabulka zobrazuje základní údaje o hospodaření obce Vejprnice v letech 2008 až 2011.

Tab. č. 10: Rekapitulace příjmů, výdajů a financování v letech 2008 – 2011 (v Kč)

	<b>2008</b>	<b>2009</b>	<b>2010</b>	<b>2011</b>
Příjmy celkem	36 204 229	52 720 023	34 385 382	43 330 503
Výdaje celkem	40 741 887	43 684 635	30 149 692	42 004 208
<b>Saldo příjmů a výdajů</b>	<b>-4 537 658</b>	<b>9 035 388</b>	<b>4 235 690</b>	<b>1 326 295</b>
Financování	4 537 658	-9 035 388	-4 235 690	-1 326 296
Krátkodobé přijaté půjčené prostředky	10 000 000		1 246 752	1 842 670
Splátka krátkodobých přijatých prostředků			-2 483 573	-1 246 752
Splátka dlouhodobých přijatých prostředků	-5 241 714	-12 851 087	-2 721 611	-1 640 702

Zdroj: Vlastní zpracování dle přílohy C, 2012

V roce 2008 celkové výdaje převyšovaly příjmy zhruba o 4,5 mil. Kč a vzniklo saldo se zápornou hodnotou. V roce 2009 byla obci poskytnuta dotace z Fondu soudržnosti na výstavbu sběrného dvora. Dále obec čerpala v tomto roce prostředky z dotací Evropské unie na opravu místních komunikací a také dotaci z Ministerstva financí na stavbu nového pavilonu mateřské školy.

V letech 2009 až 2011 nabývá saldo příjmů a výdajů kladných hodnot. Z tabulky je patrné, že obec využívá krátkodobé i dlouhodobé půjčky, které bez problémů splácí.

## **7. MONITORING HOSPODAŘENÍ OBCÍ**

Vláda ČR se v roce 2010 usnesla, že bude prostřednictvím Ministerstva financí provádět monitoring hospodaření obcí (viz příloha D a příloha E). Těmito usneseními bylo zrušeno usnesení vlády o Regulaci zadluženosti obcí a krajů pomocí ukazatele dluhové služby. Bylo zvoleno šestnáct informativních a dva monitorující ukazatele. Těmito kroky chce vláda ČR přimět obce k větší obezřetnosti při hospodaření se svěřenými veřejnými prostředky.

Zdrojem dat pro výpočet soustavy informativních a monitorujících ukazatelů (SIMU) jednotlivých obcí jsou výkazy FIN 2-12 M (Výkaz pro hodnocení plnění rozpočtu) a rozvaha, sestavené k 31.12. příslušného roku a předané do Centrálního systému účetních informací státu (CSÚIS).

### **Soustava informativních a monitorujících ukazatelů (SIMU)**

#### A. Informativní ukazatele

- 1) Počet obyvatel
- 2) Příjem celkem (po konsolidaci)
- 3) Úroky
- 4) Uhrazené splátky dluhopisů a půjčených prostředků
- 5) Dluhová služba celkem
- 6) Ukazatel dluhové služby (v %)
- 7) Aktiva celkem
- 8) Cizí zdroje
- 9) Stav na bankovních účtech celkem
- 10) Úvěry a komunální dluhopisy
- 11) Přijaté návratné finanční výpomoci a ostatní dluhy
- 12) Zadluženost celkem
- 14) Podíl zadluženosti na cizích zdrojích (v %)
- 15) Cizí zdroje na 1 obyvatele

16) Oběžná aktiva

17) Krátkodobé závazky

#### B. Monitorující ukazatele

13) Podíl cizích zdrojů k celkovým aktivům (v %)

18) Celková (běžná) likvidita [4]

### **7.1 Procesní postup**

Ministerstvo financí každoročně provede, z předložených finančních a účetních výkazů, výpočet soustavy informativních a monitorujících ukazatelů (SIMU) za všechny obce a vyhodnotí výsledky výpočtu. Obce, jejichž ukazatel celkové likvidity bude k 31.12. daného roku v intervalu  $<0;1>$  a zároveň podíl cizích zdrojů k celkovým aktivům vyšší než 25 %, budou osloveny dopisem ministra financí a požádány o zdůvodnění tohoto stavu a o stanovisko zastupitelstva dané obce.

Ministerstvo financí bude, po obdržení vyjádření daných obcí, informovat vládu České republiky o výsledku monitoringu hospodaření obcí za příslušný rok.

Ministerstvo financí také vyhodnotí hospodaření ostatních obcí (vč. jimi zřízených příspěvkových organizací) s ukazatelem celkové likvidity v intervalu  $<0;1>$  s pomocí výše uvedených ukazatelů, přičemž pozornost bude věnována zejména těm obcím, které se v tomto intervalu vyskytly opakovaně.

Obcím, u nichž budou i po vyhodnocení všech dostupných podkladů identifikovány vážné problémy s jejich platební schopností, bude ze strany Ministerstva financí, ve spolupráci s Ministerstvem vnitra, nabídnuta pomoc, spočívající v analýze vzniklých problémů a návrhu doporučení, jak postupovat při jejich řešení.

#### **Časový harmonogram monitoringu hospodaření obcí**

- výpočet informativních a monitorujících ukazatelů a jejich vyhodnocení (březen)
- rozeslání dopisů ministra financí dotčeným obcím (duben)
- zdůvodnění neuspokojivého stavu (červen)
- informace pro členy vlády (III. čtvrtletí) [4]

## 7.2 Posouzení hospodaření obce Vejprnice

Dle dispozic a předepsaných algoritmů vydaných Ministerstvem financí České republiky (viz příloha F) byla sestavena následující tabulka:

Tab. č. 11: Přehled sledovaných ukazatelů v letech 2008, 2009 a 2010 (v tis. Kč)

	2008	2009	2010
Počet obyvatel	3 222	3 383	3 597
Příjem celkem	36 204	52 720	34 385
Úroky	1 497	1 254	938
Uhrazené splátky dluhopisů a půjčených prostředků	5 014	12 851	5 209
Dluhová služba celkem	6 511	14 105	6 146
Ukazatel dluhové služby (%)	17,99	26,76	17,87
Rozvaha aktiv a pasiv	265 990	298 049	301 960
Cizí zdroje a PNFV	49 776	40 936	37 771
Stav na bankovních účtech	3 490	2 287	3 656
Úvěry a komunální obligace	35 688	25 729	21 771
Přijaté NFV a ostatní dluhy	12 244	10 477	5 171
Zadluženost celkem	47 932	36 206	26 942
<b>Podíl CZ (a PNFV) k celkovým aktivům (%)</b>	<b>18,71</b>	<b>13,73</b>	<b>12,51</b>
Podíl zadluženosti na CZ (a PNFV) (%)	96,29	88,45	71,33
Zadluženost (CZ a FNPV) na 1 obyv.	16,26	12,47	18,79
Oběžná aktiva	4 653	3 401	6 710
Krátkodobé závazky	2 930	5 860	9 621
<b>Celková likvidita</b>	<b>1,59</b>	<b>0,58</b>	<b>0,70</b>

Zdroj: vlastní zpracování dle přílohy F, 2012



Monitorující ukazatel **podíl cizích zdrojů k celkovým aktivům** se spočítá jako podíl cizích zdrojů k aktivům celkem. Ukazatel **celková likvidita** se spočítá jako podíl oběžných aktiv a krátkodobých závazků.

Z tabulky je patrné, že největší příjmy po konsolidaci získala obec Vejprnice v roce 2009. V tomto roce jsou také největší uhrazené splátky dluhopisů a půjčených prostředků. Také položka dluhová služba celkem je v roce 2009 nejvyšší. V roce 2009 byla obci Vejprnice poskytnuta dotace ve výši 23 mil. Kč.

Celková zadluženost vykazuje nejvyšší hodnoty v roce 2008, ale v dalších letech má sestupnou tendenci. U sledovaného ukazatele podíl cizích zdrojů k celkovým aktivům je zřejmá také klesající tendence. V roce 2010 klesla hodnota tohoto ukazatele dokonce o 6,2 % oproti roku 2008. Stanovenou hranici 25 % nepřesahuje ani v jednom roce.

Naopak stoupající trend lze pozorovat u položky krátkodobé závazky, kdy hodnota v roce 2010 stoupla o 228 % oproti roku 2008.

Druhý monitorující ukazatel celková likvidita dosahuje nejvyšší hodnoty v roce 2008, pak jsou jeho hodnoty téměř o polovinu nižší. Hodnota 1,59 z roku 2008 vysoce přesahuje stanovený limit  $<0;1>$ . V dalších letech se však hodnoty nacházejí v požadovaném rozmezí.

### **Výdaje finančním ústavům**

Banky nabízejí obcím celou škálu úvěrových produktů, které jsou přizpůsobeny jejich specifickým potřebám. Úvěrové produkty se dělí do dvou skupin:

1. Produkty určené k překlenutí přechodného nesouladu mezi příjmy a výdaji rozpočtu, kam se řadí povolený debet na běžném účtu, kontokorentní úvěr nebo úvěr revolvingový. Společným rysem všech těchto produktů je možnost průběžného čerpání a splácení v souladu s potřebami a možnostmi obce.
2. Produkty určené k financování investičních výdajů, které zahrnují standardní úvěrové produkty typu investiční nebo hypoteční úvěr, ale také méně známé produkty jako odkupy pohledávek, leasing, splátkový prodej, syndikované úvěry (klubové půjčky) nebo emise obligací. [9]

Následující tabulka vypovídá o skutečnosti, kolik finančních prostředků obec zaplatila peněžním ústavům, se kterými spolupracuje. Jedná se o Českou spořitelnu, ve které obec opakovaně čerpá krátkodobé úvěry na investice menšího charakteru. O úvěry většího rozsahu, určené například k bytové výstavbě, ke stavbě komunikací, infrastruktury nebo k rekonstrukci patra nad školní jídelnou, které plánuje na příští rok, obec žádá u Komerční banky. Se jmenovanými peněžními ústavy obec spolupracuje dlouhodobě.

Tab. č. 12: Přehled poplatků za služby peněžních ústavů (v tis. Kč)

	<b>2008</b>	<b>2009</b>	<b>2010</b>	<b>2011</b>
Služby peněžních ústavů	0	114 916	238 813	224 284

Zdroj: vlastní zpracování dle přílohy C, 2012

Z tabulky je jasně patrné, že výdaje za služby peněžních ústavů rostou. Největší hodnoty výdaje dosáhly v roce 2010. V roce 2011 tyto výdaje klesly přibližně o 14 tis. Kč oproti roku 2010, avšak oproti roku 2009 se zvýšily o 110 tis. Kč, což činí přibližně nárůst o 95 %.

## 8. NÁVRHY NA ZLEPŠENÍ HOSPODAŘENÍ VEJPRNIC

### 8.1 Úspory za služby peněžních ústavů

Jak je zřejmé z tabulky v předchozí kapitole, výdaje za služby peněžních ústavů v obci Vejprnice narůstají. Obec těchto služeb hojně využívá a zejména o krátkodobé úvěry žádá opakovaně. Z tohoto důvodu by si měla obec nechat zpracovat nabídku všech peněžních ústavů, které jsou schopny takové služby nabídnout tak, jak je v tržním prostředí běžné. Peněžní ústavy na takové poptávky reagují velice vstřícně a často jsou schopny poplatky snížit až na polovinu. Další možností je oslovit ty ústavy, se kterými již obec má dobrou zkušenost z minula a požadovat po nich slevu vzhledem k trvající dlouhodobé spolupráci. Praxe prokázala, že peněžní ústav vždy udělá vstřícný krok, protože nechce přijít o svého váženého zákazníka.

### 8.2 Návrh na výstavbu dětského hřiště

V následující tabulce byl vytvořen krátký přehled o výdajích na tělovýchovnou činnost obce a využití volného času dětí a mládeže.

Tab. č. 13: Přehled výdajů na děti a mládež (v Kč)

	2008	2009	2010	2011
Ostatní tělovýchovná činnost – poskytnuté příspěvky	916 368	580 000	33 000	450 000
Využití volného času dětí a mládeže	52 829	74 943	24 522	36 502

Zdroj: vlastní zpracování dle přílohy C, 2012

U obou položek je zřejmé, že výdaje obce na sportovní a volnočasové aktivity dětí mají spíše klesající tendenci (až na rok 2011). Řešením využití volného času dětí a zároveň chybějících prostor v části obce, která se nazývá Na Chrastech, by mohla být výstavba dětského hřiště.

Jedná se o část obce, ve které se ještě v nedávné minulosti nacházely jen pole a louky. Zhruba před 15 lety se tato pole začala přeměňovat na tzv. „satelitní sídliště“, kde až do dnešní doby vyrůstá jeden rodinný dům za druhým. Obyvateli domů jsou většinou

mladí lidé s malými dětmi. Vzdálenost na nejbližší hřiště při mateřské škole je přibližně 2 km. V blízkosti stejně vzdáleného obecního úřadu se nachází také rodinné centrum Korálek, které nabízí spoustu aktivit pro rodiny s dětmi. Dětské hřiště pro veřejnost, vybudované v blízkosti obecního úřadu, je ještě o 500 m dále.

V současné době vládne trend trávit volný čas na své zahradě v absolutní izolaci od ostatních lidí. Jediným místem pro možná setkávání lidí v lokalitě Na Chrastech a U Křížku je soukromý pozemek místního živnostníka, který vedle své prodejny potravin vyčlenil část pozemku a na něj postavil dvě trampolíny, houpačky a pár stolů se židlemi. Vzhledem k počtu rodin je však takové zázemí nedostatečné. Z tohoto důvodu by bylo vhodné vybudovat v lokalitě Na Chrastech malé dětské hřiště.

Lokalita Na Chrastech zahrnuje přibližně 50 rodinných domů, dále se zde nachází několik řadových domů a v těsném sousedství se nachází lokalita U Křížku, která je svojí rozlohou velmi podobná. Téměř v každém domě žije rodina s jedním až třemi dětmi předškolního a školního věku. Po průběžném dotazování zhruba dvaceti matek předškolních dětí vyšlo najevo, že by všechny bez výjimek uvítaly možnost trávit volný čas se svým dítětem na veřejném prostranství, které by bylo pro jejich děti bezpečné, mohly si tam hrát a navazovat své první sociální kontakty. Všechny by uvítaly v této lokalitě vybudování bezpečného dětského hřiště.

### **Zdroje financování dětského hřiště**

Zastupitelstvo obce Vejprnice na své poslední schůzi projednávalo jako jeden z bodů záměr prodat několik pozemků, které jsou součástí majetku obce, místnímu občanskému sdružení. Tento návrh většina zastupitelů nepodpořila. Nicméně prodejem těchto pozemků nebo alespoň jejich části by obec získala potřebné finanční prostředky k výstavbě hřiště. Na jednom z těchto pozemků by také hřiště mohlo být vybudováno, ale taková varianta by neřešila příliš velkou vzdálenost obyvatel části Na Chrastech a okolí. Obec vlastní v části Na Chrastech pozemek o rozloze 320 metrů čtverečních, který by dle předběžného vyjádření byla ochotna na výstavbu dětského hřiště poskytnout.

Dalším zdrojem pro financování dětského hřiště by mohlo být čerpání dotací. Rodinné centrum Korálek, které funguje ve Vejprnicích 5. rokem, má zkušenosti s čerpáním dotací a finančních příspěvků od obce a tuto výstavbu bude realizovat.

## ROP Jihozápad

Jednou z možností žádat o dotační příspěvek je podat žádost na program Regionální operační program regionu soudržnosti NUTS II jihozápad. Tento program je jedním ze sedmi regionálních operačních programů České republiky, které slouží od roku 2007 k sociálnímu a hospodářskému rozvoji regionu. Tento program podporuje dotacemi projekty realizované v Plzeňském a Jihočeském kraji z Evropského fondu pro regionální rozvoj. Na období 2007 – 2013 bylo vyčleněno 18,4 miliard Kč. Na základě aktuální výzvy je možné žádat o finanční příspěvek na plánovaný projekt.

## Krajské dotační programy Plzeňského kraje

Rada Plzeňského kraje vyhlásila na začátku roku 2012 dotační program „Výstavba víceúčelových hřišť s umělým povrchem a rekonstrukce povrchů tělocvičen a sportovních hal“. Obec Vejprnice v roce 2011 čerpala finanční prostředky z tohoto programu na první etapu stavby víceúčelového hřiště na pozemku nad základní školou. Jedná se o investici 2,5 mil. Kč. V roce 2011 obec čerpala částku 460 tis. Kč, v roce 2012 čerpá částku 1,2 mil. Kč a zbytek hradí z vlastních zdrojů. V roce 2012 bude stavba víceúčelového hřiště dokončena, proto by bylo vhodné v tomto roce projekt stavby dětského hřiště Na Chrastech řádně připravit a v roce 2013 realizovat a případné dotační příspěvky čerpat.

## Nadace ČEZ

Prostřednictvím Nadace ČEZ bylo do této doby podpořeno více než 400 projektů. Finanční dary jsou poskytovány touto nadací na základě vyhlášených grantových řízení, zpravidla 1x ročně. Nadace podporuje tři oblasti: Podpora regionů, Oranžové hřiště a Oranžové kolo. Oranžové hřiště je název programu, který podporuje výstavbu dětských a sportovních hřišť v obcích a městech.

Tímto způsobem byly nastíněny některé z možností čerpání finančních prostředků na stavbu dětského hřiště. Rodinné centrum Korálek zažádá o čerpání z více zdrojů, čímž zvýší pravděpodobnost úspěchu. Také obec se bude na výstavbě částečně finančně podílet ze svých rezerv.

## Návrh dětského hřiště

Výstavbu stávajícího dětského hřiště v centru obce v blízkosti obecního úřadu Vejprnice realizovala firma specializující se na dodávky dětských hřišť takzvaně „na klíč“.

Po posouzení vybraného pozemku obce a prostor určených ke stavbě nového dětského hřiště ve Vejprnicích v části Na Chrastech, firma při předběžném jednání vyjádřila svůj zájem podílet se na tomto projektu a plně ho podpořit. Vzhledem k předchozí úspěšné spolupráci s obcí je firma ochotna dodat a nainstalovat své zboží za finančně výhodnějších podmínek.

### Náklady na výstavbu hřiště

Na základě konzultací s technikem firmy, která již stavbu hřiště ve Vejprnicích realizovala, byl sestaven následující předběžný rozpočet akce.

Tab. č. 14 : Předběžný rozpočet hřiště (v Kč)

Název produktu	Jednotková cena	Počet kusů	Cena celkem (Kč)
Věž s podestou a skluzavkou, se sítí	52 632	1	52 632
Víceúčelová šestiboká věž	31 000	1	31 000
Závěsná houpačka s lanem	11 150	1	11 150
Vahadlová houpačka	6 649	1	6 649
Kolotoč Karusell Ronda	36 902	1	36 902
Pružinové houpadlo	11 949	1	11 949
Pružinové houpadlo	11 949	1	11 949
Lavice parková	6 050	1	6 050
Oplocení	1 000	107	107 000
Doprava a montáž			41 292
Úprava dopadových ploch			127 000
<b>Cena celkem</b>			<b>443 573</b>

Zdroj: Vlastní zpracování, 2012

Částka za úpravu ploch by se mohla snížit v případě, že by obyvatelé Vejprnic žijící Na Chrastech a U Křížku pomohli vlastními silami. Majitel firmy, který žije se svojí rodinou Na Chrastech a zabývá se inženýrskými a dopravními stavbami, vyjádřil ochotu provést zdarma veškeré výkopy a úpravu ploch. Po předběžném zjišťování je zřejmá

ochota lidí spolupodílet se na této akci. Touha po navazování nových sociálních kontaktů mezi dětmi i mezi dospělými je silná i v dnešní uspěchané době.

## 9. ZÁVĚR

Hlavním cílem této bakalářské práce bylo provést finanční analýzu hospodaření obce Vejprnice v období 2008 až 2011. Finanční analýza je jedním z prostředků efektivního finančního řízení obce, které má za úkol především zajišťovat dostatek finančních prostředků z různých zdrojů, tyto prostředky vhodně alokovat a hospodařit s nimi. K tomu obec využívá potřebné informace z dostupných informačních systémů a používá prostředky a nástroje s cílem vytvořit vyrovnaný rozpočet a dlouhodobě efektivně hospodařit.

Nejdůležitějším prvkem celého systému finančního řízení obce je účetnictví a jeho výkaz rozvahy se svými aktivy na straně jedné a pasivy na straně druhé, které mají jasnou vypovídací schopnost o ekonomických činnostech v obci. Velmi důležitým nástrojem pro vyrovnané hospodaření je sestavení rozpočtu a jeho příjmové a výdajové stránky a také sestavení finanční analýzy. Finanční analýza pomocí základních ukazatelů přesně zobrazuje následky předchozích přijatých rozhodnutí a je zároveň schopna být plnohodnotným podkladem pro budoucí opatření a sestavení rozpočtu. Tím, že vláda České republiky sjednotila a zjednodušila systém monitoringu hospodaření obcí, získala jasný přehled o základních ukazatelích - podílu cizích zdrojů na celkových aktivech a celkové likviditě, a tím získala možnost rychleji a efektivněji zasáhnout v případě neúspěchu obce při finančním řízení svých aktivit.

V této bakalářské práci byla provedena analýza aktiv a pasiv obce Vejprnice na základě rozboru finančního výkazu rozvahy. I když hodnota stálých aktiv ve sledovaných letech 2008 až 2011 pozvolna klesá, stálá aktiva tvoří mnohem větší část majetku obce než aktiva oběžná, což hovoří o celkem stabilním finančním zázemí a stálé přítomnosti případných rezerv v majetku. V případě pasiv je zřejmý velmi pozitivní jev, že obec používá ke krytí stálých a oběžných aktiv z větší části vlastních zdrojů. Obec čerpá jak dlouhodobý úvěr, tak čerpá také opakovaně krátkodobé úvěry, které díky svému vyrovnanému hospodaření bez problémů splácí. Pouze náklady související s čerpáním těchto úvěrů a komunikací s peněžními ústavy velice stoupají a jistě by se obci vyplatilo jednat trochu „tržněji“ i v kontaktu s těmito peněžními ústavy. V případě, že se vyskytne příležitost výhodně prodat pozemky či jiný majetek, který obec nevyužívá a jeho využití nikterak neplánuje, této příležitosti obec pohotově využívá a tím také přispívá k hladkému splácení svých závazků.



Z výkazu pro hodnocení plnění rozpočtu z let 2008 až 2011 je patrné také vyrovnané hospodaření obce Vejprnice. Obec při každé plánované akci využívá možnosti požádat o dotace jak z krajského úřadu, tak z dotačního titulu v rámci Evropské unie. Například při vybudování sběrného dvora, nového pavilonu mateřské školy či při stavbě sportovního hřiště nad základní školou byla ve svém počínání úspěšná a dotace měla možnost čerpat. Největší příjmy do rozpočtu obce plynou z daňových příjmů, nejvíce prostředků obec vynakládá na běžné výdaje. S výjimkou roku 2008 obec hospodář s kladným saldem příjmů a výdajů.

Na základě zjištěných skutečností vyšlo najevo, že obec vynakládá velice málo finančních prostředků na způsob trávení volného času dětí a mládeže. Také míst, kde by se děti mohly setkávat, je vzhledem k narůstajícímu počtu obyvatel velmi málo. Z tohoto důvodu bylo v závěru bakalářské práce navrženo jako vhodné řešení postavit bezpečné dětské hřiště v místě, kde se žádné takové hřiště nenachází a kde dochází k masivní zástavbě zejména rodinnými domy.

## 10. SEZNAM TABULEK A OBRÁZKŮ

Tab. č. 1: Rozpočet obce.....	23
Tab. č. 2: Demografický vývoj obyvatel Vejprnic.....	29
Tab. č. 3: Přehled aktiv let 2008 – 2011 (v Kč).....	32
Tab. č. 4: Přehled aktiv let 2008 – 2011, podrobné členění (v Kč).....	33
Tab. č. 5: Přehled pasiv let 2008 – 2011 (v Kč).....	33
Tab. č. 6: Podíl jednotlivých druhů příjmů v letech 2008 – 2011 (v Kč).....	35
Tab. č. 7: Daňové příjmy v letech 2008 – 2011 (v Kč).....	36
Tab. č. 8: Podíl jednotlivých druhů výdajů v letech 2008 – 2011 (v Kč).....	37
Tab. č. 9: Podrobné členění výdajů v letech 2008 – 2011 (v Kč).....	38
Tab. č. 10: Rekapitulace příjmů, výdajů a financování v letech 2008 – 2011 (v Kč)...	39
Tab. č. 11: Přehled sledovaných ukazatelů v letech 2008, 2009 a 2010 (v tis. Kč).....	43
Tab. č. 12: Přehled poplatků za služby peněžních ústavů (v tis. Kč).....	45
Tab. č. 13: Přehled výdajů na děti a mládež (v Kč).....	46
Tab. č. 14 : Předběžný rozpočet hřiště (v Kč).....	49
Obr. č. 1: Porovnání nárůstu a úbytku počtu obyvatel.....	30
Obr. č. 2: Podíl stálých aktiv a oběžných aktiv na aktivech celkem (v %).....	32
Obr. č. 3: Podíl vlastních zdrojů a cizích zdrojů na pasivech celkem (v %).....	34

## 11. SEZNAM POUŽITÝCH ZKRATEK

ČR	Česká republika
ČSÚ	Český statistický úřad
DHM	Dlouhodobý hmotný majetek
DNM	Dlouhodobý nehmotný majetek
DFM	Dlouhodobý finanční majetek
FM	Finanční majetek
FO	Fyzická osoba
NFV	Návratná finanční výpomoc
OA	Oběžná aktiva
OS	Občanské sdružení
P	Příjmy
PO	Příspěvková organizace
PNFV	Přijatá návratná finanční výpomoc
RS	Rozpočtová skladba
SA	Stálá aktiva
SIMU	Soustava informativních a monitorujících ukazatelů
SVČ	Samostatná výdělečná činnost
TJ	Tělovýchovná jednota
V	Výdaje

## 12. SEZNAM POUŽITÉ LITERATURY

- [1] BURDEK, Ladislav. *Obce, kraje, hl. m. PRAHA, úředníci obcí a krajů, obecní policie*. Ostrava-Hrabůvka: Nakladatelství Sagit, 2011. ISBN 978-80-7208-848-5.
- [2] BURDEK, Ladislav. *Rozpočet a financování obce, kraje, hl. město PRAHA, majetek státu*. Ostrava-Hrabůvka: Nakladatelství Sagit, 2011. ISBN 978-80-7208-845-4.
- [3] KISLINGEROVÁ, Eva, HNILICA, Jiří. *Finanční analýza - krok za krokem*. 2. vyd., Praha: C.H. Beck, 2008. ISBN 978-80-7179-713-5.
- [4] *Ministerstvo financí ČESKÉ REPUBLIKY*. [online] Praha: Ministerstvo financí ČESKÉ REPUBLIKY, 2012, [cit. 13.3.2012]. Dostupné z:  
[http://www.mfcr.cz/cps/rde/xchg/mfcr/xsl/vf\\_monitoring\\_hospodareni\\_obci.html](http://www.mfcr.cz/cps/rde/xchg/mfcr/xsl/vf_monitoring_hospodareni_obci.html)
- [5] Obecní úřad ve Vejprnicích. *VEJPRNICE 1000 LET 993-1993*. Plzeň: COPYprint Plzeň, 1993. ISBN 80-900030-4-4.
- [6] PEKOVÁ, Jitka. *Hospodaření a finance územní samosprávy*. Praha: MANAGEMENT PRESS, 2004. ISBN 80-7261-086-4.
- [7] PEKOVÁ, Jitka. *Veřejné finance, úvod do problematiky*. 4. aktualiz. a rozš. vyd., Praha: ASPI, 2008. ISBN 978-80-7357-358-4.
- [8] PEKOVÁ, Jitka, PILNÝ, Jaroslav, JETMAR, Marek. *Veřejná správa a finance veřejného sektoru*. 3. přeprac. vyd., Praha: ASPI, 2008. ISBN 978-80-7357-351-5.
- [9] Svaz měst a obcí České republiky. *Příručka pro člena zastupitelstva obce po volbách 2010*. Praha: Artedit, 2010. ISBN 978-80-254-8660-3.

### **13. SEZNAM PŘÍLOH**

PŘÍLOHA A: Statistický výkaz obce Vejprnice 2008 – 2011

PŘÍLOHA B: Rozvaha – bilance obce Vejprnice 2008 – 2011

PŘÍLOHA C: Výkaz pro hodnocení plnění rozpočtu 2008

PŘÍLOHA D: Usnesení vlády ČR č. 695/2010 – o změně usnesení vlády o monitoringu hospodaření obcí

PŘÍLOHA E: Usnesení vlády ČR č. 1395/2008 – o monitoringu hospodaření obcí

PŘÍLOHA F: Algoritmy soustavy informativních a monitorujících ukazatelů

**PŘÍLOHA A: Statistický výkaz obce Vejprnice 2008 - 2011**

Obec Vejprnice  
IČO : 00258474

**Statistika**

Zpracováno  
14:29:25, 5.3.2012

**Ročník 2008**

**Počáteční stav 3016**

Měsíc		Přistěhování	Narození	Odstěhování	Úmrtí	Celkem	Stav
leden	Muži	14	1	-1	-1	13	3039
	Ženy	11	2	-1	-2	10	
únor	Muži	15			-2	13	3068
	Ženy	16	2	-2		16	
březen	Muži	10	1	-4		7	3079
	Ženy	5	2	-3		4	
duben	Muži	9	4	-2	-1	10	3099
	Ženy	14	2	-4	-2	10	
květen	Muži	5	3		-1	7	3116
	Ženy	6	4			10	
červen	Muži	9	2	-3		8	3133
	Ženy	12	2	-2	-3	9	
červenec	Muži	6	3	-4	-3	2	3138
	Ženy	6	4	-5	-2	3	
srpen	Muži	15	2	-3	-1	13	3155
	Ženy	5	2	-1	-2	4	
září	Muži	16		-6	-1	9	3181
	Ženy	14	4	-1		17	
říjen	Muži	13	1	-6	-1	7	3206
	Ženy	23		-4	-1	18	
listopad	Muži	7		-1	-3	3	3219
	Ženy	11	2	-2	-1	10	
prosinec	Muži	9	4	-5	-3	5	3222
	Ženy	4	2	-5	-3	-2	

**CELKEM**

255

49

-65

-33

206

## Statistika

Ročník 2009

Počáteční stav 3222

Měsíc		Přistěhování	Narození	Odstěhování	Úmrtí	Celkem	Stav
leden	Muži	13	2			15	3248
	Ženy	10	3	-2		11	
únor	Muži	7	2	-4	-1	4	3255
	Ženy	7	1	-2	-3	3	
březen	Muži	6	1	-3	-2	2	3263
	Ženy	5	3	-2		6	
duben	Muži	10	2	-4	-1	7	3282
	Ženy	14	6	-4	-4	12	
květen	Muži	4	2	-1	-1	4	3287
	Ženy	4	1	-2	-2	1	
červen	Muži	5	2	-3	-3	1	3291
	Ženy	4	3	-1	-3	3	
červenec	Muži	12	1	-5	-2	6	3304
	Ženy	10	2	-3	-2	7	
srpen	Muži	7	2	-4		5	3306
	Ženy	5	3	-7	-4	-3	
září	Muži	6	5	-3	-1	7	3318
	Ženy	9	1	-3	-2	5	
říjen	Muži	11	1	-1	-1	10	3340
	Ženy	12	2		-2	12	
listopad	Muži	12	3	-2	-4	9	3363
	Ženy	11	4		-1	14	
prosinec	Muži	8	2	-2		8	3383
	Ženy	14	1	-2	-1	12	

CELKEM

206

55

-60

-40

161

Ročník 2010

Počáteční stav 3383

Měsíc		Přistěhování	Narození	Odstěhování	Úmrtí	Celkem	Stav
leden	Muži	13	2	-4	-2	9	3409
	Ženy	16	5	-4		17	
únor	Muži	10	2	-2	-1	9	3427
	Ženy	13	2	-5	-1	9	
březen	Muži	8	4	-7	-1	4	3438
	Ženy	11	4	-5	-3	7	
duben	Muži	10	3	-1	-1	11	3454
	Ženy	9	1	-4	-1	5	
květen	Muži	2	3	-3	-3	-1	3462
	Ženy	8	3	-2		9	
červen	Muži	8	5	-3	-3	7	3476
	Ženy	7	4	-3	-1	7	
červenec	Muži	7	1	-2	-4	2	3485
	Ženy	10	4	-6	-1	7	
srpen	Muži	14	6	-5		15	3520
	Ženy	21	2		-3	20	
září	Muži	8	4	-3	-2	7	3549
	Ženy	18	6	-2		22	
říjen	Muži	11	1	-4	-1	7	3563
	Ženy	9	3	-4	-1	7	
listopad	Muži	14	5	-1		18	3585
	Ženy	8	1	-3	-2	4	
prosinec	Muži	7	3	-3	-3	4	3597
	Ženy	7	2		-1	8	

CELKEM

249

76

-76

-35

214



Ročník 2011

Počáteční stav 3597

Měsíc		Přistěhování	Narození	Odstěhování	Úmrtí	Celkem	Stav
leden	Muži	13	1	-6	-2	6	3610
	Ženy	13	2	-6	-2	7	
únor	Muži	6	2	-2	-1	5	3623
	Ženy	6	2			8	
březen	Muži	5	2	-4		3	3633
	Ženy	8	2	-3		7	
duben	Muži	2	2			4	3640
	Ženy	3	1	-1		3	
květen	Muži	5	2	-4		3	3649
	Ženy	7	2	-2	-1	6	
červen	Muži	5		-4		1	3648
	Ženy	5		-5	-2	-2	
červenec	Muži	5	1	-2	-2	2	3654
	Ženy	8	1	-5		4	
srpen	Muži	12	1	-2	-2	9	3669
	Ženy	10	1	-4	-1	6	
září	Muži	1	1	-6	-1	-5	3666
	Ženy	5	2	-5		2	
říjen	Muži	8	2	-3		7	3683
	Ženy	13	2	-4	-1	10	
listopad	Muži	14	3	-1	-3	13	3706
	Ženy	12		-1	-1	10	
prosinec	Muži	1	1			2	3709
	Ženy	3	1	-2	-1	1	

**C E L K E M**

170

34

-72

-20

112

# PŘÍLOHA B: Rozvaha – bilance obce Vejprnice 2008 – 2011

Liceňice: DPTÚ

XCRGUA60 / A60 (06052008 / 01012008)

## ROZVAHA - BILANCE



organizačních složek státu, územních samosprávných celků, příspěvkových organizací a regionálních rad

(v Kč)

Období: 12 / 2008

IČO: 00258474

Název: Obec Vejprnice

### AKTIVA

Název položky	Účet	Položka číslo	Stav k 1.lednu 1	Stav k rozvahovému dni 2
<b>A. Stálá aktiva</b>		<b>01</b>	<b>244 728 455,73</b>	<b>261 064 761,47</b>
<i>součet položek 09+15+26+33+41+206</i>				
<b>1. Dlouhodobý nehmotný majetek</b>				
- Nehmotné výsledky výzkumu a vývoje	(012)	02		
- Software	(013)	03		
- Ocenitelná práva	(014)	04		
- Drobný dlouhodobý nehmotný majetek	(018)	05	317 849,90	336 389,90
- Ostatní dlouhodobý nehmotný majetek	(019)	06	249 900,00	374 850,00
- Nedokončený dlouhodobý nehmotný majetek	(041)	07		
- Poskytnuté zálohy na dlouhodobý nehmotný maj.	(051)	08		
<b>Dlouhodobý nehmotný majetek celkem</b>		<b>09</b>	<b>567 749,90</b>	<b>711 239,90</b>
<i>součet položek 02 až 08</i>				
<b>2. Oprávky k dlouhodobému nehmotnému majetku</b>				
- Oprávky k nehmot. výsledkům výzkumu a vývoje	(072)	10		
- Oprávky k softwaru	(073)	11		
- Oprávky k ocenitelným právům	(074)	12		
- Oprávky k drobnému dlouhodobému nehmot.maj.	(078)	13		
- Oprávky k ostatnímu dlouhodobému nehmot.maj.	(079)	14		
<b>Oprávky k dlouhodobému nehmot.maj.celkem</b>		<b>15</b>		
<i>součet položek 10 až 14</i>				
<b>3. Dlouhodobý hmotný majetek</b>				
- Pozemky	(031)	16	17 074 213,45	17 116 516,45
- Umělecká díla a předměty	(032)	17		
- Stavby	(021)	18	206 806 631,02	218 195 423,57
- Samostatné movité věci a soubory mov. věci	(022)	19	4 703 042,96	4 973 181,15
- Pěstitelské celky trvalých porostů	(025)	20		
- Základní stádo a tažná zvířata	(026)	21		
- Drobný dlouhodobý hmotný majetek	(028)	22	3 617 945,90	3 770 510,40
- Ostatní dlouhodobý hmotný majetek	(029)	23		
- Nedokončený dlouhodobý hmotný majetek	(042)	24	485 872,50	4 824 890,00
- Poskytnuté zálohy na dlouhodobý hmot. majetek	(052)	25		
<b>Dlouhodobý hmotný majetek celkem</b>		<b>26</b>	<b>232 687 705,83</b>	<b>248 880 521,57</b>
<i>součet položek 16 až 25</i>				
<b>4. Oprávky k dlouhodobému hmotnému majetku</b>				
- Oprávky ke stavbám	(081)	27		
- Oprávky k sam.mov.věcem a soub. mov. věci	(082)	28		
- Oprávky k pěstitelským celk.trval.porostů	(085)	29		
- Oprávky k základnímu stádu a taž.zvířatům	(086)	30		
- Oprávky k drobnému dlouhodob.hmot.majetku	(088)	31		
- Oprávky k ostatnímu dlouhodob.hmot.majetku	(089)	32		
<b>Oprávky k dlouhodobému hmot.maj.celkem</b>		<b>33</b>		
<i>součet položek 27 až 32</i>				
<b>5. Dlouhodobý finanční majetek</b>				
- Majetkové účasti v osobách s rozhod.vlivem	(061)	34		
- Majetkové účasti v osobách s podst.vlivem	(062)	35		
- Dlužné cenné papíry držené do splatnosti	(063)	36	11 473 000,00	
- Půjčky osobám ve skupině	(066)	37		
- Ostatní dlouhodobé půjčky	(067)	38		

**AKTIVA**

Název položky	Účet	Položka číslo	Stav k 1.lednu 1	Stav k rozvahovému dni 2
- Ostatní dlouhodobý finanční majetek	(069)	39		11 473 000,00
- Pořizovaný dlouhodobý finanční majetek	(043)	40		
<b>Dlouhodobý finanční majetek celkem</b>		<b>41</b>	<b>11 473 000,00</b>	<b>11 473 000,00</b>
<i>součet položek 34 až 40</i>				
<b>6. Majetek převzatý k privatizaci</b>				
- Majetek převzatý k privatizaci	(064)	204	X	X
- Majetek převzatý k privatizaci v pronájmu	(065)	205	X	X
<b>Majetek převzatý k privatizaci celkem</b>		<b>206</b>	<b>X</b>	<b>X</b>
<i>součet položek 204 a 205</i>				
<b>B. Oběžná aktiva</b>		<b>42</b>	<b>3 179 808,80</b>	<b>87 758 532,44</b>
<i>součet položek 51+75+89+119+124</i>				
<b>1. Zásoby</b>				
- Materiál na skladě	(112)	43		
- Pořízení materiálu a Materiál na cestě	(111 nebo 119)	44		
- Nedokončená výroba	(121)	45		
- Polotovary vlastní výroby	(122)	46		
- Výrobky	(123)	47		
- Zvířata	(124)	48		
- Zboží na skladě	(132)	49		
- Pořízení zboží a Zboží na cestě	(131 nebo 139)	50		
<b>Zásoby celkem</b>		<b>51</b>		
<i>součet položek 43 až 50</i>				
<b>2. Pohledávky</b>				
- Odběratelé	(311)	52		
- Směnky k inkasu	(312)	53		
- Pohledávky za eskontované cenné papíry	(313)	54		
- Poskytnuté provozní zálohy	(314)	55		
- Pohledávky za rozpočtové příjmy	(315)	56	81 017,00	113 450,50
- Ostatní pohledávky	(316)	57		
- Pohledávky zaniklé ČKA	(317)	214		
- Pohledávky z výběru daní a cel	(318)	215		
<i>součet položek 52 až 57, 214 a 215</i>		<b>58</b>	<b>81 017,00</b>	<b>113 450,50</b>
- Pohledávky za účastníky sdružení	(358)	59		
- Sociální zabezpečení a zdravotní pojištění	(336)	60		
- Daň z příjmů	(341)	61		
- Ostatní přímé daně	(342)	62		
- Daň z přidané hodnoty	(343)	63		
- Ostatní daně a poplatky	(345)	64		
- Pohledávky z pevných termínových operací a opcí	(373)	65		
<i>součet položek 61 až 64</i>		<b>66</b>		
- Pohledávky v zahraničí	(371)	207	X	X
- Pohledávky tuzemské	(372)	208	X	X
<i>součet položek 207 a 208</i>		<b>209</b>	<b>X</b>	<b>X</b>
- Nároky na dotace a ostat.zúčtov.se SR	(346)	67		
- Nároky na dotace a ost.zúčtov.s rozp.ÚSC	(348)	68		
<i>součet položek 67 až 68</i>		<b>69</b>		
- Pohledávky za zaměstnanci	(335)	70		
- Pohledávky z vydaných dluhopisů	(375)	71		
- Jiné pohledávky	(378)	72		
- Opravná položka k pohledávkám	(391)	73		
<i>součet položek 70 až 73</i>		<b>74</b>		
<b>Pohledávky celkem</b>		<b>75</b>	<b>81 017,00</b>	<b>113 450,50</b>
<i>součet položek 58+59+60+65+66+209+69+74</i>				
<b>3. Finanční majetek</b>				
- Pokladna	(261)	76		
- Peníze na cestě	(+/-262)	77		
- Ceniny	(263)	78	20 145,00	44 794,00

**AKTIVA**

Název položky	Účet	Položka číslo	Stav k 1.lednu 1	Stav k rozvahovému dni 2
<i>součet položek 76 až 78</i>		79	20 145,00	44 794,00
- Běžný účet	(241)	80		
- Běžný účet fondu kulturních a soc.potřeb	(243)	81		
- Ostatní běžné účty	(245)	82		
- Vklady v zahraniční měně v tuzemských bankách	(246)	210		
- Účty spravovaných prostředků	(247)	216		
- Souhrnné účty	(248)	217		
- Účty pro sdílení daní, cel a dělené správy	(249)	218		
<i>součet položek 80 až 82, 210, 216, 217 a 218</i>		83		
- Majetkové cenné papíry k obchodování	(251)	84		
- Dlužné cenné papíry k obchodování	(253)	85		
- Ostatní cenné papíry	(256)	86		
- Pořízení krátkodobého finančního majetku	(259)	87		
<i>součet položek 84 až 87</i>		88		
<b>Finanční majetek celkem</b>		<b>89</b>	<b>20 145,00</b>	<b>44 794,00</b>
<i>součet položek 79+83+88</i>				
<b>4. Účty rozpočtového hospodaření a další účty mající vztah k rozpočtovému hospodaření a účty mimorozpočtových prostředků</b>				
- Základní běžný účet	(231)	90	1 127 792,87	1 897 805,01
- Vkladový výdajový účet	(232)	91	X	
- Příjmový účet	(235)	92	X	
- Běžné účty peněžních fondů	(236)	93	554 554,93	5 170,46
- Běžné účty státních fondů	(224)	94		
- Běžné účty finančních fondů	(225)	95		
<i>součet položek 90 až 95</i>		96	<b>1 682 347,80</b>	<b>1 902 975,47</b>
- Poskytnuté dotace OSS	(202)	97	X	
- Poskytnuté dotace vklad. výdajovému účtu	(212)	98	X	
- Poskytnuté příspěvky a dotace PO	(203)	99	X	
- Poskytnuté dotace ostatním subjektům	(204)	100	X	
- Poskytnuté příspěvky a dotace PO	(213)	101	X	3 696 509,70
- Poskytnuté dotace ostatním subjektům	(214)	102	X	
<i>součet položek 97 až 102</i>		103	X	<b>3 696 509,70</b>
- Poskytnuté návratné fin.výpomoci mezi rozpoč.	(271)	104		
- Poskytnuté přechodné výpomoci PO	(273)	105		
- Poskytnuté přechodné výpomoci podnik.sujekt.	(274)	106	1 396 299,00	611 664,00
- Poskytnuté přechodné výpomoci ostat.organizac.	(275)	107		
- Poskytnuté přechodné výpomoci fyzickým osobám	(277)	108		
<i>součet položek 104 až 108</i>		109	<b>1 396 299,00</b>	<b>611 664,00</b>
- Limity výdajů	(221)	110	X	
- Zúčtování výdajů ÚSC	(218)	111	X	63 122 508,62
- Materiální náklady	(410)	112	X	1 347 773,17
- Služby a náklady nevýrobní povahy	(420)	113	X	11 862 603,50
- Cestovné a ostatní výplaty fyzickým osobám	(430)	114	X	
- Mzdové a ostatní osobní náklady	(440)	115	X	4 545 609,00
- Dávky sociálního zabezpečení	(450)	116	X	
- Manka a škody	(460)	117	X	
- Úroky	(471)	219	X	489 816,65
- Penále a poplatky	(472)	220	X	
- Kursové ztráty	(473)	221	X	
- Finanční náklady	(474)	222	X	20 827,83
<i>součet položek 112 až 117 a 219 až 222</i>		118	X	<b>18 266 630,15</b>
<b>Prostř.rozpočt.hospodaření celkem</b>		<b>119</b>	<b>3 078 646,80</b>	<b>87 600 287,94</b>
<i>součet položek 96+103+109+110+111+118</i>				
<b>5. Přechodné účty aktivní</b>				
- Náklady příštích období	(381)	120		
- Příjmy příštích období	(385)	121		
- Kurzové rozdíly aktivní	(386)	122		
- Dohadné účty aktivní	(388)	123		

**AKTIVA**

Název položky	Účet	Položka číslo	Stav k 1.lednu 1	Stav k rozvahovému dni 2
<b>Přechodné účty aktivní celkem</b>		<b>124</b>		
<i>součet položek 120 až 123</i>				
<b>AKTIVA CELKEM</b>	<b>součet položek 01 + 42</b>	<b>125</b>	<b>247 908 264,53</b>	<b>348 823 293,91</b>

**PASIVA**

Název položky	Účet	Položka číslo	Stav k 1.lednu 3	Stav k rozvahovému dni 4
<b>C. Vlastní zdroje krytí stál.a oběž. aktiv celkem</b>		<b>126</b>	<b>210 263 411,66</b>	<b>300 611 524,91</b>
<i>součet položky 130+131+213+138+141+151+158</i>				
<b>1. Majetkové fondy a zvláštní fondy</b>				
- Fond dlouhodobého majetku	(901)	127	207 712 149,96	217 620 361,48
- Fond oběžných aktiv	(902)	128		
- Fond hospodářské činnosti	(903)	129		
- Oceňovací rozdíly z přecenění maj. a záv.	(+/-909)	130		
<b>Majetkové fondy celkem</b>		<b>131</b>	<b>207 712 149,96</b>	<b>217 620 361,48</b>
<i>součet položek 127 až 129</i>				
- Fond privatizace	(904)	211	X	X
- Ostatní fondy	(905)	212	X	X
<i>součet položek 211 a 212</i>		<i>213</i>	<i>X</i>	<i>X</i>
<b>2. Finanční a peněžní fondy</b>				
- Fond odměn	(911)	132		
- Fond kulturních a sociálních potřeb	(912)	133		
- Fond rezervní	(914)	134		
- Fond reprodukce majetku	(916)	135		
- Peněžní fondy	(917)	136	145 860,71	145 860,71
- Jiné finanční fondy	(918)	137		
<b>Finanční a peněžní fondy celkem</b>		<b>138</b>	<b>145 860,71</b>	<b>145 860,71</b>
<i>součet položek 132 až 137</i>				
<b>3. Zvláštní fondy organizačních složek státu</b>				
- Státní fondy	(921)	139		
- Ostatní zvláštní fondy	(922)	140		
- Fondy EU	(924)	203		
<b>Zvláštní fondy OSS celkem</b>		<b>141</b>		
<i>součet položek 139, 140 a 203</i>				
<b>4. Zdroje krytí prostředků rozpočtového hospodaření</b>				
- Financování výdajů OSS	(201)	142	X	
- Financování výdajů ÚSC	(211)	143	X	35 276 727,07
- Bankovní účty k limitům OSS	(223)	144	X	
- Vyúčtování rozpoč.příjmů z běžné čin. OSS	(205)	145	X	
- Vyúčtování rozpoč.příjmů z běžné čin. ÚSC	(215)	146	X	2 096 828,43-
- Vyúčtování rozpoč.příjmů z fin. maj. OSS	(206)	147	X	
- Vyúčtování rozpoč.příjmů z fin. maj. ÚSC	(216)	148	X	
- Zúčtování příjmů ÚSC	(217)	149	X	47 462 003,09
- Přijaté návratné finanční výpomoci mezi rozp.	(272)	150	404 000,00	202 000,00
<b>Zdroje krytí prostř.rozp.hosp. celkem</b>		<b>151</b>	<b>404 000,00</b>	<b>80 843 901,73</b>
<i>součet položek 142 až 150</i>				
<b>5. Výsledek hospodaření</b>				
a) z hospodářské činnosti ÚSC a činnosti PO				
- Výsledek hospodaření běžného účet.období	(+/-963)	152	X	
- Nerozděl.zisk,neuhraz.ztráta minulých let	(+/-932)	153		
- Výsledek hospodaření ve schval. řízení	(+/-931)	154		X
b) Převed zúčtování příjmů a výdajů z min. let	(+/-933)	155	87 874 150,77-	87 874 150,77-
c) Saldo výdajů a nákladů	(+/-964)	156	106 181 678,58	106 181 678,58
d) Saldo příjmů a výnosů	(+/-965)	157	16 306 126,82-	16 306 126,82-
<b>součet položek 152 až 157</b>		<b>158</b>	<b>2 001 400,99</b>	<b>2 001 400,99</b>
<b>D. Cizí zdroje</b>		<b>159</b>	<b>37 644 852,87</b>	<b>48 211 769,00</b>
<i>součet položek 160+166+189+196+201</i>				
<b>1. Rezervy</b>				
- Rezervy zákonné	(941)	160		
<b>2. Dlouhodobé závazky</b>				
- Vydané dluhopisy	(953)	161		
- Závazky z pronájmu	(954)	162		



**PASIVA**

Název položky	Účet	Položka číslo	Stav k 1.lednu 3	Stav k rozvahovému dni 4
- Dlouhodobé přijaté zálohy	(955)	163		
- Dlouhodobé směnky k úhradě	(958)	164	9 049 698,00	6 464 070,00
- Ostatní dlouhodobé závazky	(959)	165		4 285 066,00
<b>Dlouhodobé závazky celkem</b>		<b>166</b>	<b>9 049 698,00</b>	<b>10 749 136,00</b>
<i>součet položek 161 až 165</i>				
<b>3. Krátkodobé závazky</b>				
- Dodavatelé	(321)	167	157 901,10	29 118,91
- Směnky k úhradě	(322)	168		1 292 814,00
- Přijaté zálohy	(324)	169		
- Ostatní závazky	(325)	170		
- Závazky zaniklé ČKA	(326)	223		
- Přijaté zálohy daní	(327)	224		
- Závazky z výběru daní a cel	(328)	225		
- Závazky ze sdílených daní a cel	(329)	226		
- Závazky z pevných termínových operací a opcí	(373)	171		
<i>součet položek 167 až 171 a 223 až 226</i>		<i>172</i>	<i>157 901,10</i>	<i>1 321 932,91</i>
- Závazky z ups. nesplacených cen.papírů a podílů	(367)	173		
- Závazky k účastníkům sdružení	(368)	174		
<i>součet položek 173 až 174</i>		<i>175</i>		
- Zaměstnanci	(331)	176	280 909,00	271 687,00
- Ostatní závazky vůči zaměstnancům	(333)	177		
<i>součet položek 176 až 177</i>		<i>178</i>	<i>280 909,00</i>	<i>271 687,00</i>
- Závazky ze sociál.zabezp.a zdrav.pojištění	(336)	179	146 514,00	146 378,00
- Daň z příjmů	(341)	180		
- Ostatní přímé daně	(342)	181	43 223,00	35 120,00
- Daň z přidané hodnoty	(343)	182		
- Ostatní daně a poplatky	(345)	183		
<i>součet položek 180 až 183</i>		<i>184</i>	<i>43 223,00</i>	<i>35 120,00</i>
- Vypořád.přepl.dotací a ost.záv.se SR	(347)	185		
- Vypořád.přepl.dotací a ost.záv.s ÚSC	(349)	186		
<i>součet položek 185 až 186</i>		<i>187</i>		
- Jiné závazky	(379)	188		
<b>Krátkodobé závazky celkem</b>		<b>189</b>	<b>628 547,10</b>	<b>1 775 117,91</b>
<i>součet položek 172+175+178+179+184+187+188</i>				
<b>4. Bankovní úvěry a půjčky</b>				
- Dlouhodobé bankovní úvěry	(951)	190	27 966 607,77	25 687 515,09
- Krátkodobé bankovní úvěry	(281)	191		10 000 000,00
- Eskontované krátkodobé dluhopisy (směnky)	(282)	192		
- Vydané krátkodobé dluhopisy	(283)	193		
- Ostatní krátkodobé závazky (fin. výpomoci)	(289)	194		
<i>součet položek 193 až 194</i>		<i>195</i>		
<b>Bankovní úvěry a půjčky celkem</b>		<b>196</b>	<b>27 966 607,77</b>	<b>35 687 515,09</b>
<i>součet položek 190+191+192+195</i>				
<b>5. Přechodné účty pasivní</b>				
- Výdaje příštích období	(383)	197		
- Výnosy příštích období	(384)	198		
- Kurzové rozdíly pasivní	(387)	199		
- Dohadné účty pasivní	(389)	200		
<b>Přechodné účty pasivní celkem</b>		<b>201</b>		
<i>součet položek 197 až 200</i>				
<b>PASIVA CELKEM</b>		<b>součet položek 126 + 159 202</b>	<b>247 908 264,53</b>	<b>348 823 293,91</b>

\* Konec sestavy \*



## ROZVAHA - BILANCE

organizačních složek státu, územních samosprávných celků, příspěvkových organizací a regionálních rad

(v Kč)

Období: 12 / 2009

IČO: 00258474

Název: Obec Vejpřnice

### AKTIVA

Název položky	Účet	Položka číslo	Stav k 1.lednu 1	Stav k rozvahovému dni 2
<b>A. Stálá aktiva</b>		<b>01</b>	<b>261 064 761,47</b>	<b>279 301 397,64</b>
<i>součet položek 09+15+26+33+41+206</i>				
<b>1. Dlouhodobý nehmotný majetek</b>				
- Nehmotné výsledky výzkumu a vývoje	(012)	02		
- Software	(013)	03		
- Ocenitelná práva	(014)	04		
- Drobný dlouhodobý nehmotný majetek	(018)	05	336 389,90	344 719,90
- Ostatní dlouhodobý nehmotný majetek	(019)	06	374 850,00	440 300,00
- Nedokončený dlouhodobý nehmotný majetek	(041)	07		
- Poskytnuté zálohy na dlouhodobý nehmotný maj.	(051)	08		
<b>Dlouhodobý nehmotný majetek celkem</b>		<b>09</b>	<b>711 239,90</b>	<b>785 019,90</b>
<i>součet položek 02 až 08</i>				
<b>2. Oprávky k dlouhodobému nehmotnému majetku</b>				
- Oprávky k nehmot. výsledkům výzkumu a vývoje	(072)	10		
- Oprávky k softwaru	(073)	11		
- Oprávky k ocenitelným právům	(074)	12		
- Oprávky k drobnému dlouhodobému nehmot.maj.	(078)	13		
- Oprávky k ostatnímu dlouhodobému nehmot.maj.	(079)	14		
<b>Oprávky k dlouhodobému nehmot.maj.celkem</b>		<b>15</b>		
<i>součet položek 10 až 14</i>				
<b>3. Dlouhodobý hmotný majetek</b>				
- Pozemky	(031)	16	17 116 516,45	17 152 762,45
- Umělecká díla a předměty	(032)	17		
- Stavby	(021)	18	218 195 423,57	239 145 944,44
- Samostatné movité věci a soubory mov. věcí	(022)	19	4 973 181,15	4 605 513,15
- Pěstitelské celky trvalých porostů	(025)	20		
- Základní stádo a tažná zvířata	(026)	21		
- Drobný dlouhodobý hmotný majetek	(028)	22	3 770 510,40	3 901 010,20
- Ostatní dlouhodobý hmotný majetek	(029)	23		
- Nedokončený dlouhodobý hmotný majetek	(042)	24	4 824 890,00	2 238 147,50
- Poskytnuté zálohy na dlouhodobý hmot. majetek	(052)	25		
<b>Dlouhodobý hmotný majetek celkem</b>		<b>26</b>	<b>248 880 521,57</b>	<b>267 043 377,74</b>
<i>součet položek 16 až 25</i>				
<b>4. Oprávky k dlouhodobému hmotnému majetku</b>				
- Oprávky ke stavbám	(081)	27		
- Oprávky k sam.mov.věcem a soub. mov. věcí	(082)	28		
- Oprávky k pěstitelským celk.trval.porostů	(085)	29		
- Oprávky k základnímu stádu a taž.zvířatům	(086)	30		
- Oprávky k drobnému dlouhodob.hmot.majetku	(088)	31		
- Oprávky k ostatnímu dlouhodob.hmot.majetku	(089)	32		
<b>Oprávky k dlouhodobému hmot.maj.celkem</b>		<b>33</b>		
<i>součet položek 27 až 32</i>				
<b>5. Dlouhodobý finanční majetek</b>				
- Majetkové účasti v osobách s rozhod.vlivem	(061)	34		
- Majetkové účasti v osobách s podst.vlivem	(062)	35		
- Dlužné cenné papíry držené do splatnosti	(063)	36		
- Půjčky osobám ve skupině	(066)	37		
- Ostatní dlouhodobé půjčky	(067)	38		



**AKTIVA**

Název položky	Účet	Položka číslo	Stav k 1.lednu 1	Stav k rozvahovému dni 2
- Ostatní dlouhodobý finanční majetek	(069)	39	11 473 000,00	11 473 000,00
- Pořizovaný dlouhodobý finanční majetek	(043)	40		
<b>Dlouhodobý finanční majetek celkem</b>		<b>41</b>	<b>11 473 000,00</b>	<b>11 473 000,00</b>
<i>součet položek 34 až 40</i>				
<b>6. Majetek převzatý k privatizaci</b>				
- Majetek převzatý k privatizaci	(064)	204	X	X
- Majetek převzatý k privatizaci v pronájmu	(065)	205	X	X
<b>Majetek převzatý k privatizaci celkem</b>		<b>206</b>	<b>X</b>	<b>X</b>
<i>součet položek 204 a 205</i>				
<b>B. Oběžná aktiva</b>		<b>42</b>	<b>2 903 291,19</b>	<b>83 250 810,63</b>
<i>součet položek 51+75+89+119+124</i>				
<b>1. Zásoby</b>				
- Materiál na skladě	(112)	43		
- Pořízení materiálu a Materiál na cestě	(111 nebo 119)	44		
- Nedokončená výroba	(121)	45		
- Polotovary vlastní výroby	(122)	46		
- Výrobky	(123)	47		
- Zvířata	(124)	48		
- Zboží na skladě	(132)	49		
- Pořízení zboží a Zboží na cestě	(131 nebo 139)	50		
<b>Zásoby celkem</b>		<b>51</b>		
<i>součet položek 43 až 50</i>				
<b>2. Pohledávky</b>				
- Odběratelé	(311)	52		
- Směnky k inkasu	(312)	53		
- Pohledávky za eskontované cenné papíry	(313)	54		
- Poskytnuté provozní zálohy	(314)	55		
- Pohledávky za rozpočtové příjmy	(315)	56	113 450,50	145 556,50
- Ostatní pohledávky	(316)	57		
- Pohledávky zaniklé ČKA	(317)	214		
- Pohledávky z výběru daní a cel	(318)	215		
<i>součet položek 52 až 57, 214 a 215</i>		<b>58</b>	<b>113 450,50</b>	<b>145 556,50</b>
- Pohledávky za účastníky sdružení	(358)	59		
- Sociální zabezpečení a zdravotní pojištění	(336)	60		
- Daň z příjmů	(341)	61		
- Ostatní přímé daně	(342)	62		
- Daň z přidané hodnoty	(343)	63		
- Ostatní daně a poplatky	(345)	64		
- Pohledávky z pevných termínových operací a opcí	(373)	65		
<i>součet položek 61 až 64</i>		<b>66</b>		
- Pohledávky v zahraničí	(371)	207	X	X
- Pohledávky tuzemské	(372)	208	X	X
<i>součet položek 207 a 208</i>		<b>209</b>	<b>X</b>	<b>X</b>
- Nároky na dotace a ostat.zúčtov.se SR	(346)	67		
- Nároky na dotace a ost.zúčtov.s rozp.ÚSC	(348)	68		
<i>součet položek 67 až 68</i>		<b>69</b>		
- Pohledávky za zaměstnanci	(335)	70		
- Pohledávky z vydaných dluhopisů	(375)	71		
- Jiné pohledávky	(378)	72		
- Opravná položka k pohledávkám	(391)	73		
<i>součet položek 70 až 73</i>		<b>74</b>		
<b>Pohledávky celkem</b>		<b>75</b>	<b>113 450,50</b>	<b>145 556,50</b>
<i>součet položek 58+59+60+65+66+209+69+74</i>				
<b>3. Finanční majetek</b>				
- Pokladna	(261)	76		
- Peníze na cestě	(+/-262)	77		
- Ceniny	(263)	78	47 780,00	12 936,00

**AKTIVA**

Název položky	Účet	Položka číslo	Stav k 1.lednu 1	Stav k rozvahovému dni 2
<i>součet položek 76 až 78</i>		79	47 780,00	12 936,00
- Běžný účet	(241)	80		
- Běžný účet fondu kulturních a soc.potřeb	(243)	81		
- Ostatní běžné účty	(245)	82		
- Vklady v zahraniční měně v tuzemských bankách	(246)	210		
- Účty spravovaných prostředků	(247)	216		
- Souhrnné účty	(248)	217		
- Účty pro sdílení daní, cel a dělené správy	(249)	218		
<i>součet položek 80 až 82, 210, 216, 217 a 218</i>		83		
- Majetkové cenné papíry k obchodování	(251)	84		
- Dlužné cenné papíry k obchodování	(253)	85		
- Ostatní cenné papíry	(256)	86		
- Pořízení krátkodobého finančního majetku	(259)	87		
<i>součet položek 84 až 87</i>		88		
<b>Finanční majetek celkem</b>		<b>89</b>	<b>47 780,00</b>	<b>12 936,00</b>
<i>součet položek 79+83+88</i>				
<b>4. Účty rozpočtového hospodaření a další účty mající vztah k rozpočtovému hospodaření a účty mimorozpočtových prostředků</b>				
- Základní běžný účet	(231)	90	2 125 226,23	1 689 543,88-
- Vkladový výdajový účet	(232)	91	X	
- Příjmový účet	(235)	92	X	
- Běžné účty peněžních fondů	(236)	93	5 170,46	4 241,60
- Běžné účty státních fondů	(224)	94		
- Běžné účty finančních fondů	(225)	95		
<i>součet položek 90 až 95</i>		96	2 130 396,69	1 685 302,28-
- Poskytnuté dotace OSS	(202)	97	X	
- Poskytnuté dotace vklad. výdajovému účtu	(212)	98	X	
- Poskytnuté příspěvky a dotace PO	(203)	99	X	
- Poskytnuté dotace ostatním subjektům	(204)	100	X	
- Poskytnuté příspěvky a dotace PO	(213)	101	X	4 036 165,30
- Poskytnuté dotace ostatním subjektům	(214)	102	X	
<i>součet položek 97 až 102</i>		103	X	4 036 165,30
- Poskytnuté návratné fin.výpomoci mezi rozpoč.	(271)	104		
- Poskytnuté přechodné výpomoci PO	(273)	105		
- Poskytnuté přechodné výpomoci podnik.sujekt.	(274)	106	611 664,00	611 664,00
- Poskytnuté přechodné výpomoci ostat.organizac.	(275)	107		
- Poskytnuté přechodné výpomoci fyzickým osobám	(277)	108		
<i>součet položek 104 až 108</i>		109	611 664,00	611 664,00
- Limity výdajů	(221)	110	X	
- Zúčtování výdajů ÚSC	(218)	111	X	57 987 799,49
- Materiální náklady	(410)	112	X	1 128 962,78
- Služby a náklady nevýrobní povahy	(420)	113	X	14 654 716,57
- Cestovné a ostatní výplaty fyzickým osobám	(430)	114	X	
- Mzdové a ostatní osobní náklady	(440)	115	X	5 054 189,00
- Dávky sociálního zabezpečení	(450)	116	X	
- Manka a škody	(460)	117	X	
- Úroky	(471)	219	X	1 228 181,06
- Penále a poplatky	(472)	220	X	
- Kursové ztráty	(473)	221	X	
- Finanční náklady	(474)	222	X	75 942,21
<i>součet položek 112 až 117 a 219 až 222</i>		118	X	22 141 991,62
<b>Prostř.rozpočt.hospodaření celkem</b>		<b>119</b>	<b>2 742 060,69</b>	<b>83 092 318,13</b>
<i>součet položek 96+103+109+110+111+118</i>				
<b>5. Přechodné účty aktivní</b>				
- Náklady příštích období	(381)	120		
- Příjmy příštích období	(385)	121		
- Kurzové rozdíly aktivní	(386)	122		
- Dohadné účty aktivní	(388)	123		

**AKTIVA**

Název položky	Účet	Položka číslo	Stav k 1.lednu 1	Stav k rozvahovému dni 2
<b>Přechodné účty aktivní celkem</b>		<b>124</b>		
<i>součet položek 120 až 123</i>				
<b>AKTIVA CELKEM</b>	<b>součet položek 01 + 42</b>	<b>125</b>	<b>263 968 052,66</b>	<b>362 552 208,27</b>

**PASIVA**

Název položky	Účet	Položka číslo	Stav k 1.lednu 3	Stav k rozvahovému dni 4
<b>C. Vlastní zdroje krytí stál.a oběž. aktiv celkem</b>		<b>126</b>	<b>215 756 283,66</b>	<b>325 637 936,00</b>
<i>součet položky 130+131+213+138+141+151+158</i>				
<b>1. Majetkové fondy a zvláštní fondy</b>				
- Fond dlouhodobého majetku	(901)	127	217 620 361,48	249 592 096,19
- Fond oběžných aktiv	(902)	128		
- Fond hospodářské činnosti	(903)	129		
- Oceňovací rozdíly z přecenění maj. a záv.	(+/-909)	130		
<b>Majetkové fondy celkem</b>		<b>131</b>	<b>217 620 361,48</b>	<b>249 592 096,19</b>
<i>součet položek 127 až 129</i>				
- Fond privatizace	(904)	211	X	X
- Ostatní fondy	(905)	212	X	X
<i>součet položek 211 a 212</i>		213	X	X
<b>2. Finanční a peněžní fondy</b>				
- Fond odměn	(911)	132		
- Fond kulturních a sociálních potřeb	(912)	133		
- Fond rezervní	(914)	134		
- Fond reprodukce majetku	(916)	135		
- Peněžní fondy	(917)	136	145 860,71	145 860,71
- Jiné finanční fondy	(918)	137		
<b>Finanční a peněžní fondy celkem</b>		<b>138</b>	<b>145 860,71</b>	<b>145 860,71</b>
<i>součet položek 132 až 137</i>				
<b>3. Zvláštní fondy organizačních složek státu</b>				
- Státní fondy	(921)	139		
- Ostatní zvláštní fondy	(922)	140		
- Fondy EU	(924)	203		
<b>Zvláštní fondy OSS celkem</b>		<b>141</b>		
<i>součet položek 139, 140 a 203</i>				
<b>4. Zdroje krytí prostředků rozpočtového hospodaření</b>				
- Financování výdajů OSS	(201)	142	X	
- Financování výdajů ÚSC	(211)	143	X	25 086 954,05
- Bankovní účty k limitům OSS	(223)	144	X	
- Vyúčtování rozpoč.přijmů z běžné čin. OSS	(205)	145	X	
- Vyúčtování rozpoč.přijmů z běžné čin. ÚSC	(215)	146	X	622 851,04-
- Vyúčtování rozpoč.přijmů z fin. maj. OSS	(206)	147	X	
- Vyúčtování rozpoč.přijmů z fin. maj. ÚSC	(216)	148	X	
- Zúčtování příjmů ÚSC	(217)	149	X	53 647 814,62
- Přijaté návratné finanční výpomoci mezi rozp.	(272)	150	202 000,00	
<b>Zdroje krytí prostř.rozp.hosp. celkem</b>		<b>151</b>	<b>202 000,00</b>	<b>78 111 917,63</b>
<i>součet položek 142 až 150</i>				
<b>5. Výsledek hospodaření</b>				
a) z hospodářské činnosti ÚSC a činnosti PO				
- Výsledek hospodaření běžného účet.období	(+/-963)	152	X	
- Nerozděl.zisk,neuhraz.ztráta minulých let	(+/-932)	153		
- Výsledek hospodaření ve schval. řízení	(+/-931)	154		X
b) Převed zúčtování příjmů a výdajů z min. let	(+/-933)	155	103 304 249,08-	103 304 249,08-
c) Saldo výdajů a nákladů	(+/-964)	156	119 495 265,80	119 495 265,80
d) Saldo příjmů a výnosů	(+/-965)	157	18 402 955,25-	18 402 955,25-
<b>součet položek 152 až 157</b>		<b>158</b>	<b>2 211 938,53-</b>	<b>2 211 938,53-</b>
<b>D. Cizí zdroje</b>		<b>159</b>	<b>48 211 769,00</b>	<b>36 914 272,27</b>
<i>součet položek 160+166+189+196+201</i>				
<b>1. Rezervy</b>				
- Rezervy zákonné	(941)	160		
<b>2. Dlouhodobé závazky</b>				
- Vydané dluhopisy	(953)	161		
- Závazky z pronájmu	(954)	162		

**PASIVA**

Název položky	Účet	Položka číslo	Stav k 1.lednu 3	Stav k rozvahovému dni 4
- Dlouhodobé přijaté zálohy	(955)	163		
- Dlouhodobé směnky k úhradě	(958)	164	6 464 070,00	5 171 256,00
- Ostatní dlouhodobé závazky	(959)	165	4 285 066,00	4 013 333,00
<b>Dlouhodobé závazky celkem</b>		<b>166</b>	<b>10 749 136,00</b>	<b>9 184 589,00</b>
<i>součet položek 161 až 165</i>				
<b>3. Krátkodobé závazky</b>				
- Dodavatelé	(321)	167	29 118,91	2 648 097,82
- Směnky k úhradě	(322)	168	1 292 814,00	1 292 814,00
- Přijaté zálohy	(324)	169		
- Ostatní závazky	(325)	170		
- Závazky zaniklé ČKA	(326)	223		
- Přijaté zálohy daní	(327)	224		
- Závazky z výběru daní a cel	(328)	225		
- Závazky ze sdílených daní a cel	(329)	226		
- Závazky z pevných termínových operací a opcí	(373)	171		
<i>součet položek 167 až 171 a 223 až 226</i>		<i>172</i>	<i>1 321 932,91</i>	<i>3 940 911,82</i>
- Závazky z ups.nesplacených cen.papírů a podílů	(367)	173		
- Závazky k účastníkům sdružení	(368)	174		
<i>součet položek 173 až 174</i>		<i>175</i>		
- Zaměstnanci	(331)	176	271 687,00	329 181,00
- Ostatní závazky vůči zaměstnancům	(333)	177		
<i>součet položek 176 až 177</i>		<i>178</i>	<i>271 687,00</i>	<i>329 181,00</i>
- Závazky ze sociál.zabezp.a zdrav.pojištění	(336)	179	146 378,00	161 911,00
- Daň z příjmů	(341)	180		
- Ostatní přímé daně	(342)	181	35 120,00	45 546,00
- Daň z přidané hodnoty	(343)	182		6 902,00
- Ostatní daně a poplatky	(345)	183		
<i>součet položek 180 až 183</i>		<i>184</i>	<i>35 120,00</i>	<i>52 448,00</i>
- Vypořád.přepl.dotací a ost.záv.se SR	(347)	185		
- Vypořád.přepl.dotací a ost.záv.s ÚSC	(349)	186		
<i>součet položek 185 až 186</i>		<i>187</i>		
- Jiné závazky	(379)	188		
<b>Krátkodobé závazky celkem</b>		<b>189</b>	<b>1 775 117,91</b>	<b>4 484 451,82</b>
<i>součet položek 172+175+178+179+184+187+188</i>				
<b>4. Bankovní úvěry a půjčky</b>				
- Dlouhodobé bankovní úvěry	(951)	190	25 687 515,09	23 245 231,45
- Krátkodobé bankovní úvěry	(281)	191	10 000 000,00	
- Eskontované krátkodobé dluhopisy (směnky)	(282)	192		
- Vydané krátkodobé dluhopisy	(283)	193		
- Ostatní krátkodobé závazky (fin. výpomoci)	(289)	194		
<i>součet položek 193 až 194</i>		<i>195</i>		
<b>Bankovní úvěry a půjčky celkem</b>		<b>196</b>	<b>35 687 515,09</b>	<b>23 245 231,45</b>
<i>součet položek 190+191+192+195</i>				
<b>5. Přechodné účty pasivní</b>				
- Výdaje příštích období	(383)	197		
- Výnosy příštích období	(384)	198		
- Kurzové rozdíly pasivní	(387)	199		
- Dohadné účty pasivní	(389)	200		
<b>Přechodné účty pasivní celkem</b>		<b>201</b>		
<i>součet položek 197 až 200</i>				
<b>PASIVA CELKEM</b>		<b>součet položek 126 + 159 202</b>	<b>263 968 052,66</b>	<b>362 552 208,27</b>

\* Konec sestavy \*

**ROZVAHA - BILANCE**územní samosprávné celky, svazky obcí, regionální rady regionu soudržnosti  
(v Kč)

Období: 12 / 2010

IČO: 00258474

Název: Obec Vejprnice



Číslo položky	Název položky	Synthetický účet	Období			Minulé
			Běžné	Korekce	Netto	
AKTIVA CELKEM			283 937 600,43		283 937 600,43	280 869 824,56
<b>A.</b>	<b>Stálá aktiva</b>		<b>280 169 741,08</b>		<b>280 169 741,08</b>	<b>279 301 397,64</b>
	<b>I. Dlouhodobý nehmotný majetek</b>		<b>936 779,10</b>		<b>936 779,10</b>	<b>785 019,90</b>
	1. Nehmotné výsledky výzkumu a vývoje	012				
	2. Software	013				
	3. Ocenitelná práva	014				
	4. Povolenky na emise a preferenční limity	015				
	5. Drobny dlouhodobý nehmotný majetek	018	381 279,10		381 279,10	344 719,90
	6. Ostatní dlouhodobý nehmotný majetek	019	555 500,00		555 500,00	440 300,00
	7. Nedokončený dlouhodobý nehmotný majetek	041				
	8. Uspořádací účet technického zhodnocení dlouhodobého nehmotného majetku	044				
	9. Poskytnuté zálohy na dlouhodobý nehmotný majetek	051				
	<b>II. Dlouhodobý hmotný majetek</b>		<b>267 759 961,98</b>		<b>267 759 961,98</b>	<b>267 043 377,74</b>
	1. Pozemky	031	17 239 562,45		17 239 562,45	17 152 762,45
	2. Kulturní předměty	032				
	3. Stavby	021	239 264 944,44		239 264 944,44	239 145 944,44
	4. Samostatné movité věci a soubory movitých věcí	022	4 625 513,15		4 625 513,15	4 605 513,15
	5. Pěstitelské celky trvalých porostů	025				
	6. Drobny dlouhodobý hmotný majetek	028	4 114 594,44		4 114 594,44	3 901 010,20
	7. Ostatní dlouhodobý hmotný majetek	029				
	8. Nedokončený dlouhodobý hmotný majetek	042	2 515 347,50		2 515 347,50	2 238 147,50
	9. Uspořádací účet technického zhodnocení dlouhodobého hmotného majetku	045				
	10. Poskytnuté zálohy na dlouhodobý hmotný majetek	052				
	<b>III. Dlouhodobý finanční majetek</b>		<b>11 473 000,00</b>		<b>11 473 000,00</b>	<b>11 473 000,00</b>
	1. Majetkové účasti v osobách s rozhodujícím vlivem	061				
	2. Majetkové účasti v osobách s podstatným vlivem	062				



Číslo položky	Název položky	Synetický účet	Období		Mínulé
			Běžné	Korekce	
	3. Dluhové cenné papíry držené do splatnosti	063			
	4. Půjčky osobám ve skupině	066			
	5. Jiné dlouhodobé půjčky	067			
	6. Terminované vklady dlouhodobé	068			
	7. Ostatní dlouhodobý finanční majetek	069	11 473 000,00	11 473 000,00	11 473 000,00
	8. Pořizovaný dlouhodobý finanční majetek	043			
	9. Poskytnuté zálohy na dlouhodobý finanční majetek	053			
<b>IV.</b>	<b>Dlouhodobé pohledávky</b>				
	1. Poskytnuté návratné finanční výpomoci dlouhodobé	462			
	2. Dlouhodobé pohledávky z postoupných úvěrů	464			
	3. Dlouhodobé poskytnuté zálohy	465			
	4. Dlouhodobé pohledávky z ručení	466			
	5. Dlouhodobé pohledávky z nástrojů spolufinancovaných ze zahraničí	468			
	6. Ostatní dlouhodobé pohledávky	469			
<b>B.</b>	<b>Oběžná aktiva</b>		<b>3 767 859,35</b>	<b>3 767 859,35</b>	<b>1 568 426,92</b>
<b>I.</b>	<b>Zásoby</b>				
	1. Pořízení materiálu	111			
	2. Materiál na skladě	112			
	3. Materiál na cestě	119			
	4. Nedokončená výroba	121			
	5. Položky vlastní výroby	122			
	6. Výrobky	123			
	7. Pořízení zboží	131			
	8. Zboží na skladě	132			
	9. Zboží na cestě	138			
	10. Ostatní zásoby	139			
<b>II.</b>	<b>Krátkodobé pohledávky</b>		<b>2 678 929,44</b>	<b>2 678 929,44</b>	<b>757 220,50</b>
	1. Odběratelé	311			
	2. Směnky k inkasu	312			
	3. Pohledávky za eskontované cenné papíry	313			
	4. Krátkodobé poskytnuté zálohy	314	1 188 363,66	1 188 363,66	145 556,50
	5. Jiné pohledávky z hlavní činnosti	315	168 335,00	168 335,00	611 664,00
	6. Poskytnuté návratné finanční výpomoci krátkodobé	316	74 967,36	74 967,36	
	7. Krátkodobé pohledávky z postoupných úvěrů	317			
	10. Pohledávky za zaměstnanci	335			
	11. Zúčtování s institucemi sociálního zabezpečení a zdravot. pojištění	336			

Číslo položky	Název položky	Symetrický účet	Období			Mínulé
			Běžné	Korekce	Netto	
			Brutto			
12.	Daň z příjmů	341				
13.	Jiné přímé daně	342				
14.	Daň z přidané hodnoty	343				
15.	Jiné daně a poplatky	345				
16.	Pohledávky za státním rozpočtem	346				
17.	Pohledávky za rozpočtem územních samosprávných celků	348				
18.	Pohledávky za účastníky sdružení	351				
19.	Krátkodobé pohledávky z ručení	361				
20.	Pevné termínové operace a opce	363				
21.	Pohledávky z finančního zajištění	365				
22.	Pohledávky z vydaných dluhopisů	367				
23.	Krátkodobé pohledávky z nástrojů spolufinancovaných ze zahraničí	371				
24.	Poskytnuté zálohy na dotace	373				
25.	Náklady příštích období	381	7 280,00		7 280,00	
26.	Příjmy příštích období	385	96 962,50		96 962,50	
27.	Dohadné účty aktivní	388				
28.	Ostatní krátkodobé pohledávky	377	1 143 020,92		1 143 020,92	
<b>IV.</b>	<b>Krátkodobý finanční majetek</b>		<b>1 088 929,91</b>		<b>1 088 929,91</b>	<b>811 206,42</b>
1.	Majetkové cenné papíry k obchodování	251				
2.	Dluhové cenné papíry k obchodování	253				
3.	Jiné cenné papíry	256				
4.	Terminované vklady krátkodobé	244				
5.	Jiné běžné účty	245				
9.	Běžný účet	241				
11.	Základní běžný účet územních samosprávných celků	231	959 036,29		959 036,29	794 028,82
12.	Běžné účty fondů územních samosprávných celků	236	116 491,62		116 491,62	4 241,60
15.	Ceniny	263	13 402,00		13 402,00	12 936,00
16.	Peníze na cestě	262				
17.	Pokladna	261				



Číslo položky	Název položky	Synthetický účet	Období		Minulé
			Běžné	Minulé	
<b>PASIVA CELKEM</b>			<b>283 937 600,43</b>	<b>280 869 824,56</b>	
<b>C.</b>	<b>Vlastní kapitál</b>		<b>248 449 102,47</b>	<b>241 471 979,59</b>	
<b>I.</b>	<b>Jmění účetní jednotky a upravující položky</b>		<b>241 405 372,88</b>	<b>241 326 118,88</b>	
1.	Jmění účetní jednotky	401	241 326 118,88	241 326 118,88	
3.	Dotace na pořízení dlouhodobého majetku	403	79 254,00		
5.	Kurzové rozdíly	405			
6.	Oceňovací rozdíly při změně metody	406			
7.	Jiné oceňovací rozdíly	407			
8.	Opravy chyb minulých období	408			
<b>II.</b>	<b>Fondy účetní jednotky</b>		<b>77 965,00</b>	<b>145 860,71</b>	
6.	Ostatní fondy	419	77 965,00	145 860,71	
<b>III.</b>	<b>Výsledek hospodářství</b>		<b>6 965 764,59</b>		
1.	Výsledek hospodářství běžného účetního období	493	6 965 764,59		
2.	Výsledek hospodářství ve schvalovacím řízení	431			
3.	Nerozdělený zisk, neuhrazená ztráta minulých let	432			
<b>D.</b>	<b>Cizí zdroje</b>		<b>35 488 497,96</b>	<b>39 397 844,97</b>	
<b>I.</b>	<b>Výdajové účty rozpočtového hospodářství</b>				
1.	Zvláštní výdajový účet	223			
<b>II.</b>	<b>Rezervy</b>				
1.	Rezervy	441			
<b>III.</b>	<b>Dlouhodobé závazky</b>		<b>28 150 402,64</b>	<b>32 429 820,45</b>	
1.	Dlouhodobé úvěry	451	20 523 620,64	23 245 231,45	
2.	Přijaté návratné finanční výpomoci dlouhodobé	452			
3.	Vydané dluhopisy	453			
4.	Závazky z pronájmu	454			
5.	Dlouhodobé přijaté zálohy	455			
6.	Dlouhodobé závazky z ručení	456			
7.	Dlouhodobé směnky k úhradě	457	3 878 442,00	5 171 256,00	
8.	Dlouhodobé závazky z nástrojů spolufinancovaných ze zahraničí	458			
9.	Ostatní dlouhodobé závazky	459	3 748 340,00	4 013 333,00	
<b>IV.</b>	<b>Krátkodobé závazky</b>		<b>7 338 095,32</b>	<b>6 968 024,52</b>	
1.	Krátkodobé úvěry	281	1 246 751,50	2 483 572,70	
2.	Eskontované krátkodobé dluhopisy (směnky)	282			
3.	Vydané krátkodobé dluhopisy	283			
4.	Jiné krátkodobé půjčky	289			

Číslo položky	Název položky	Synthetický účet	Období	
			Běžné	Minulé
5.	Dodavatelé	321	371 904,42	2 648 097,82
6.	Směnky k úhradě	322	1 292 814,00	1 292 814,00
8.	Krátkodobé přijaté zálohy	324	2 748 796,00	
9.	Závazky z dělené správy a kauci	325		
10.	Přijaté návratné finanční výpomoci krátkodobé	326		
11.	Přijaté zálohy daní	327		
14.	Zaměstnanci	331	304 233,00	329 181,00
15.	Jiné závazky vůči zaměstnancům	333		
16.	Zúčtování s institucemi SZ a ZP	336	150 059,00	161 911,00
17.	Daň z příjmů	341		
18.	Jiné přímé daně	342	42 145,00	45 546,00
19.	Daň z přidané hodnoty	343	9 931,00	6 902,00
20.	Jiné daně a poplatky	345		
21.	Závazky ke státnímu rozpočtu	347		
22.	Závazky k rozpočtům územních samosprávných celků	349		
23.	Závazky k účastníkům sdružení	352		
24.	Krátkodobé závazky z ručení	362		
25.	Pevné termínové operace a opce	363		
27.	Závazky z finančního zajištění	366		
28.	Závazky z upsaných nesplacených cenných papírů a podílů	368		
29.	Krátkodobé závazky z nástrojů spolufinancovaných ze zahraničí	372		
30.	Přijaté zálohy na dotace	374		
31.	Výdaje příštích období	383	437 037,40	
32.	Výnosy příštích období	384	120 000,00	
33.	Dohadné účty pasivní	389	614 424,00	
34.	Ostatní krátkodobé závazky	378		

\* Konec sestavy \*

**ROZVAHA - BILANCE**územní samosprávné celky, svazky obcí, regionální rady regionu soudržnosti  
(v Kč - minulé období zaokrouhleno na tisíce)

Období: 12 / 2011

IČO: 00258474

Název: Obec Vejprnice



Číslo položky	Název položky	Synthetický účet	Období		Minulé
			Běžné	Korekce	
			Brutto	Netto	
<b>AKTIVA CELKEM</b>			<b>299 040 383,12</b>	<b>235 807 923,39</b>	<b>283 937 000,00</b>
<b>A.</b>	<b>Stálá aktiva</b>		<b>295 143 947,00</b>	<b>231 911 487,27</b>	<b>280 171 000,00</b>
	<b>I. Dlouhodobý nehmotný majetek</b>		<b>936 779,10</b>	<b>575 909,10</b>	<b>937 000,00</b>
1.	Nehmotné výsledky výzkumu a vývoje	012			
2.	Software	013			
3.	Ocenitelná práva	014			
4.	Povolenky na emise a preferenční limity	015			
5.	Drobný dlouhodobý nehmotný majetek	018	381 279,10	381 279,10	381 000,00
6.	Ostatní dlouhodobý nehmotný majetek	019	555 500,00	194 630,00	556 000,00
7.	Nedokončený dlouhodobý nehmotný majetek	041		360 870,00	
8.	Uspořádací účet technického zhodnocení dlouhodobého nehmotného majetku	044			
9.	Poskytnuté zálohy na dlouhodobý nehmotný majetek	051			
	<b>II. Dlouhodobý hmotný majetek</b>		<b>282 734 167,90</b>	<b>220 077 617,27</b>	<b>267 761 000,00</b>
1.	Pozemky	031	19 234 896,45	19 234 896,45	17 240 000,00
2.	Kulturní předměty	032			
3.	Stavby	021	245 604 015,28	189 703 130,28	239 265 000,00
4.	Samostatné movité věci a soubory movitých věcí	022	4 847 748,96	2 880 308,96	4 626 000,00
5.	Pěstební celky tvajících porostů	025			
6.	Drobný dlouhodobý hmotný majetek	028	4 788 225,63	4 788 225,63	4 115 000,00
7.	Ostatní dlouhodobý hmotný majetek	029			
8.	Nedokončený dlouhodobý hmotný majetek	042	8 259 281,58	8 259 281,58	2 515 000,00
9.	Uspořádací účet technického zhodnocení dlouhodobého hmotného majetku	045			
10.	Poskytnuté zálohy na dlouhodobý hmotný majetek	052			
	<b>III. Dlouhodobý finanční majetek</b>		<b>11 473 000,00</b>	<b>11 473 000,00</b>	<b>11 473 000,00</b>
1.	Majetkové účasti v osobách s rozhodujícím vlivem	061			
2.	Majetkové účasti v osobách s podstatným vlivem	062			

Číslo položky	Název položky	Symetrický účet	Období		Minulé
			Běžné	Netto	
			Brutto	Korekce	
3.	Dluhové cenné papíry dřížené do splatnosti	063			
4.	Půjčky osobám ve skupině	066			
5.	Jiné dlouhodobé půjčky	067			
6.	Terminované vklady dlouhodobé	068			
7.	Ostatní dlouhodobý finanční majetek	069	11 473 000,00		11 473 000,00
8.	Pořizovaný dlouhodobý finanční majetek	043			
9.	Poskytnuté zálohy na dlouhodobý finanční majetek	053			
<b>IV. Dlouhodobé pohledávky</b>					
1.	Poskytnuté návratné finanční výpomoci dlouhodobé	462			
2.	Dlouhodobé pohledávky z postoupených úvěrů	464			
3.	Dlouhodobé poskytnuté zálohy	465			
4.	Dlouhodobé pohledávky z ručení	466			
5.	Dlouhodobé pohledávky z nástrojů spolufinancovaných ze zahraničí	468			
6.	Ostatní dlouhodobé pohledávky	469			
<b>B. Oběžná aktiva</b>			<b>3 896 436,12</b>	<b>3 896 436,12</b>	<b>3 766 000,00</b>
<b>I. Zásoby</b>					
1.	Pořízení materiálu	111			
2.	Materiál na skladě	112			
3.	Materiál na cestě	119			
4.	Nedokončená výroba	121			
5.	Polotovary vlastní výroby	122			
6.	Výrobky	123			
7.	Pořízení zboží	131			
8.	Zboží na skladě	132			
9.	Zboží na cestě	138			
10.	Ostatní zásoby	139			
<b>II. Krátkodobé pohledávky</b>			<b>2 481 332,12</b>	<b>2 481 332,12</b>	<b>2 678 000,00</b>
1.	Odebíratelé	311	149 195,00		149 195,00
2.	Směnky k inkasu	312			
3.	Pohledávky za eskontované cenné papíry	313			
4.	Krátkodobé poskytnuté zálohy	314	1 085 469,43		1 085 469,43
5.	Jiné pohledávky z hlavní činnosti	315	240 598,50		240 598,50
6.	Poskytnuté návratné finanční výpomoci krátkodobé	316			
7.	Krátkodobé pohledávky z postoupených úvěrů	317			
10.	Pohledávky za zaměstnanci	335			
11.	Zúčtování s institucemi sociálního zabezpečení a zdravot. pojištění	336			

Číslo položky	Název položky	Syntetický účet	Období			Minulé
			Brutto	Běžné	Korekce	
12.	Daň z příjmů	341				
13.	Jiné přímé daně	342				
14.	Daň z přidané hodnoty	343				
15.	Jiné daně a poplatky	345				
16.	Pohledávky za ústředními rozpočty	346				
17.	Pohledávky za územními rozpočty	348				
18.	Pohledávky za účastníky sdružení	351				
19.	Krátkodobé pohledávky z ručení	361				
20.	Pevné termínové operace a opce	363				
21.	Pohledávky z finančního zajištění	365				
22.	Pohledávky z vydaných dluhopisů	367				
23.	Krátkodobé pohledávky z nástrojů spolufinancovaných ze zahraničí	371				
24.	Poskytnuté zálohy na transfery	373				
25.	Náklady příštích období	381	47 150,00			7 000,00
26.	Příjmy příštích období	385	130 803,08			97 000,00
27.	Dohadné účty aktivní	388				
28.	Ostatní krátkodobé pohledávky	377	828 116,11			1 143 000,00
<b>IV.</b>	<b>Krátkodobý finanční majetek</b>		<b>1 415 104,00</b>			<b>1 088 000,00</b>
1.	Majetkové cenné papíry k obchodování	251				
2.	Dluhové cenné papíry k obchodování	253				
3.	Jiné cenné papíry	256				
4.	Termínované vklady krátkodobé	244				
5.	Jiné běžné účty	245				
9.	Běžný účet	241				
11.	Základní běžný účet územních samosprávných celků	231	1 166 077,64			959 000,00
12.	Běžné účty fondů územních samosprávných celků	236	190 962,36			116 000,00
15.	Ceniny	263	58 064,00			13 000,00
16.	Peníze na cestě	262				
17.	Pokladna	261				

Číslo položky	Název položky	Symetrický účet	Období		Minulé
			Běžné	Minulé	
<b>PASIVA CELKEM</b>			<b>235 807 923,39</b>		<b>283 937 000,00</b>
<b>C.</b>	<b>Vlastní kapitál</b>		<b>189 799 864,78</b>		<b>248 449 000,00</b>
I.	Jmenné účetní jednotky a upravující položky		178 917 721,15		241 405 000,00
1.	Jmenné účetní jednotky	401	190 501 782,72		241 326 000,00
3.	Transfery na pořízení dlouhodobého majetku	403	51 480 201,16		79 000,00
5.	Kurzové rozdíly	405			
6.	Oceňovací rozdíly při změně metody	406	63 064 262,73-		
7.	Jiné oceňovací rozdíly	407			
8.	Opravy chyb minulých období	408			
II.	Fondy účetní jednotky				78 000,00
6.	Ostatní fondy	419			78 000,00
III.	Výsledek hospodaření		10 882 143,63		6 966 000,00
1.	Výsledek hospodaření běžného účetního období	493	3 916 379,04		6 966 000,00
2.	Výsledek hospodaření ve schvalovacím řízení	431			
3.	Nerozdělený zisk, neuhrazená ztráta minulých let	432	6 965 764,59		
<b>D.</b>	<b>Cizí zdroje</b>		<b>46 008 058,61</b>		<b>35 488 000,00</b>
I.	Výdajové účty rozpočtového hospodaření				
1.	Zvláštní výdajový účet	223			
II.	Rezervy				
1.	Rezervy	441			
III.	Dlouhodobé závazky		29 794 578,15		28 150 000,00
1.	Dlouhodobé úvěry	451	18 954 887,15		20 524 000,00
2.	Přijaté návratné finanční výpomoci dlouhodobé	452			
3.	Vydané dluhopisy	453			
4.	Závazky z pronájmu	454			
5.	Dlouhodobé přijaté zálohy	455			
6.	Dlouhodobé závazky z ručení	456			
7.	Dlouhodobé směnky k úhradě	457	2 585 628,00		3 878 000,00
8.	Dlouhodobé závazky z nástrojů spolufinancovaných ze zahraničí	458			
9.	Ostatní dlouhodobé závazky	459	8 254 063,00		3 748 000,00
IV.	Krátkodobé závazky		16 213 480,46		7 338 000,00
1.	Krátkodobé úvěry	281	1 842 669,96		1 247 000,00
2.	Eskontované krátkodobé dluhopisy (směnky)	282			
3.	Vydané krátkodobé dluhopisy	283			
4.	Jiné krátkodobé půjčky	289			

Číslo položky	Název položky	Syntetický účet	Období	
			Běžné	Minulé
5.	Dodavatelé	321	5 161 240,18	372 000,00
6.	Směnky k úhradě	322	1 292 814,00	1 293 000,00
8.	Krátkodobé přijaté zálohy	324	5 999 552,00	2 749 000,00
9.	Závazky z dělené správy a kaucí	325		
10.	Přijaté návratné finanční výpomoci krátkodobé	326		
11.	Přijaté zálohy daní	327		
14.	Zaměstnanci	331	304 195,00	304 000,00
15.	Jiné závazky vůči zaměstnancům	333		
16.	Zúčtování s institucemi SZ a ZP	336	149 920,00	150 000,00
17.	Daň z příjmů	341		
18.	Jiné přímé daně	342	36 881,00	42 000,00
19.	Daň z přidané hodnoty	343	30 348,00	10 000,00
20.	Jiné daně a poplatky	345		
21.	Závazky k ústředním rozpočtům	347		
22.	Závazky k územním rozpočtům	349		
23.	Závazky k účastníkům sdružení	352		
24.	Krátkodobé závazky z ručení	362		
25.	Pevné termínové operace a opce	363		
27.	Závazky z finančního zajištění	366		
28.	Závazky z upsaných nesplacených cenných papírů a podílů	368		
29.	Krátkodobé závazky z nástrojů spolufinancovaných ze zahraničí	372		
30.	Přijaté zálohy na transfery	374	18 457,00	
31.	Výdaje příštích období	383	574 403,32	437 000,00
32.	Výnosy příštích období	384	148 000,00	120 000,00
33.	Dohadné účty pasivní	389	650 000,00	614 000,00
34.	Ostatní krátkodobé závazky	378	5 000,00	

\* Konec sestavy \*

# PŘÍLOHA C: Výkaz pro hodnocení plnění rozpočtu 2008

Pro ilustraci je zde uveden výkaz pro rok 2008, v letech 2009 – 2011 jsou hodnoty vykazovány stejným způsobem.

XCRGBA1A / B1A (01012008 / 01012008)

Fin 2-12 M

Ministerstvo financí

schváleno č.j. 111/138 224/2002

## VÝKAZ PRO HODNOCENÍ PLNĚNÍ ROZPOČTU

územních samosprávných celků, regionálních rad a dobrovolných svazků obcí

sestavěný k 12 / 2008

(v Kč)

Rok Měsíc IČO

2008 12 00258474

Název nadřízeného orgánu:

Název a sídlo účetní jednotky: **Obec Vejprnice**



### I. ROZPOČTOVÉ PŘÍJMY

Paragraf	Položka	Text	Schválený rozpočet	Rozpočet po změnách	Výsledek od počátku roku	% RS	% RU
a	b		1	2	3		
0000	1111	Daň z příjmů fyzických osob ze záv.čin. a fun.pož.	4 800 000,00	4 800 000,00	4 373 341,99	91,11	91,11
0000	1112	Daň z příjmů fyzických osob ze SVČ	1 050 000,00	1 000 000,00	826 813,66	78,74	82,68
0000	1113	Daň z příjmů fyzických osob z kapit. výnosů	350 000,00	400 000,00	381 978,26	109,14	95,49
0000	1121	Daň z příjmů právnických osob	5 500 000,00	6 500 000,00	6 486 771,27	117,94	99,80
0000	1211	Daň z přidané hodnoty	8 800 000,00	9 800 000,00	9 192 886,89	104,46	93,80
0000	1335	Poplatky za odněti pozemků plnění funkce lesa	70 000,00	70 000,00	58 470,00	83,53	83,53
0000	1341	Poplatek ze psů	100 000,00	100 000,00	77 515,00	77,52	77,52
0000	1343	Poplatek za užívání veřejného prostranství	150 000,00	150 000,00	153 289,00	102,19	102,19
0000	1347	Poplatek za provozovaný výherní hrací přístroj	400 000,00	350 000,00	344 956,80	86,24	98,56
0000	1361	Správní poplatky	550 000,00	600 000,00	592 322,00	107,69	98,72
0000	1511	Daň z nemovitostí	800 000,00	800 000,00	746 790,09	93,35	93,35
0000	2459	Splátky půjč.prostř.od ost.zřízení a podob.subje	800 000,00	800 000,00	901 852,32	112,73	112,73
0000	2480	Splátky půjčených prostředků od obyvatelestva	10 000,00	10 000,00	11 250,00	112,50	112,50
0000	4111	Neinvestiční přijaté transf.z všeob.pokl.správy SR	7 188 820,00	40 000,00	40 000,00	*****	100,00
0000	4112	Neinv.př.transfery ze SR v rámci souhr.dot.vztahu	70 000,00	7 188 820,00	7 188 820,00	100,00	100,00
0000	4116	Ostatní neinv.přijaté transfery ze st. rozpočtu					
0000	4121	Neinvestiční přijaté transfery od obcí					
0000	4122	Neinvestiční přijaté transfery od krajů					
0000	4222	Investiční přijaté transfery od krajů					
0000	Bez ODPA		24 168 820,00	29 988 820,00	28 755 320,28	118,98	95,89



## I. ROZPOČTOVÉ PŘÍJMY

XCRGBA1A / B1A (01012008 / 01012008)

Paragraf a	Položka b	Text c	Schválený rozpočet 1	Rozpočet po změnách 2	Výsledek od počátku roku 3	% RS	% RU
1031	2111	Příjmy z poskytování služeb a výrobků	10 000,00	10 000,00	3 100,00	31,00	31,00
1031		<b>Pěstební činnost</b>	10 000,00	10 000,00	3 100,00	31,00	31,00
3314	2111	Příjmy z poskytování služeb a výrobků	10 000,00	10 000,00	9 539,00	95,39	95,39
3314		<b>Činnosti knihovnické</b>	10 000,00	10 000,00	9 539,00	95,39	95,39
3319	2132	Příjmy z pronájmu ost. nemovit. a jejich částí	30 000,00	20 000,00	20 000,00	66,67	100,00
3319		<b>Ostatní záležitosti kultury</b>	30 000,00	20 000,00	20 000,00	66,67	100,00
3612	2111	Příjmy z poskytování služeb a výrobků	2 400 000,00	2 475 000,00	2 473 154,30	103,05	99,93
3612	2132	Příjmy z pronájmu ost. nemovit. a jejich částí	80 000,00	80 000,00	79 317,00	*****	99,15
3612	2324	Přijaté nekapitálové příspěvky a náhrady	80 000,00	45 000,00	41 985,30	52,48	93,30
3612		<b>Bytové hospodářství</b>	2 480 000,00	2 600 000,00	2 594 456,60	104,62	99,79
3613	2111	Příjmy z poskytování služeb a výrobků	30 000,00	30 000,00	22 861,00	76,20	76,20
3613	2132	Příjmy z pronájmu ost. nemovit. a jejich částí	370 000,00	370 000,00	396 325,00	107,11	107,11
3613		<b>Nebytové hospodářství</b>	400 000,00	400 000,00	419 186,00	104,80	104,80
3619	3112	Příjmy z prodeje ost. nemovitosti a jejich částí	20 000,00	20 000,00	13 360,00	66,80	66,80
3619		<b>Ostatní rozvoj bydlení a bytového hospodářství</b>	20 000,00	20 000,00	13 360,00	66,80	66,80
3632	2111	Příjmy z poskytování služeb a výrobků	60 000,00	40 000,00	39 580,00	65,97	98,95
3632		<b>Pohřebnictví</b>	60 000,00	40 000,00	39 580,00	65,97	98,95
3633	3122	Přijaté příspěvky na pořízení dlouhodob. majetku	100 000,00	100 000,00	99 500,00	*****	99,50
3633		<b>Výstavba a údržba místních inženýrských sítí</b>	100 000,00	100 000,00	99 500,00	*****	99,50
3639	2111	Příjmy z poskytování služeb a výrobků	400 000,00	400 000,00	512 037,00	128,01	128,01
3639	2119	Ostatní příjmy z vlastní činnosti	110 000,00	110 000,00	107 043,00	*****	97,31
3639	2131	Příjmy z pronájmu pozemků	100 000,00	120 000,00	117 718,00	117,72	98,10
3639	2132	Příjmy z pronájmu ost. nemovit. a jejich částí					
3639	2343	Příj. z úhrad dobývacího prostoru a z vydobyt. nerost	100 000,00	30 000,00	26 579,00	*****	88,60
3639	3111	Příjmy z prodeje pozemků	100 000,00	1 400 000,00	1 309 153,00	*****	93,51
3639	3113	Příjmy z prodeje ostatního hmotného dlouhodob. maje	600 000,00	10 000,00	11 000,00	*****	170,00
3639		<b>Komunální služby a územní rozvoj j.n.</b>	600 000,00	2 070 000,00	2 083 530,00	347,26	100,65
3722	2111	Příjmy z poskytování služeb a výrobků	1 800 000,00	1 710 000,00	1 707 920,50	94,88	99,88
3722	2324	Přijaté nekapitálové příspěvky a náhrady	150 000,00	350 000,00	346 086,50	230,72	98,88
3722		<b>Sběr a svoz komunálních odpadů</b>	1 950 000,00	2 060 000,00	2 054 007,00	105,33	99,71
6171	2111	Příjmy z poskytování služeb a výrobků	10 000,00	5 000,00	827,00	8,27	16,54
6171		<b>Činnost místní správy</b>	10 000,00	5 000,00	827,00	8,27	16,54
6310	2111	Příjmy z poskytování služeb a výrobků		5 000,00	4 920,99	*****	98,42

**I. ROZPOČTOVÉ PŘÍJMY**

Paragraf a	Položka b	Text	Schválený rozpočet 1	Rozpočet po změnách 2	Výsledek od počátku roku 3	% RS	% RU
6310	2141	Příjmy z úroků (část)	70 000,00	105 000,00	103 651,72	148,07	98,72
6310		Obecné příjmy a výdaje z finančních operací	70 000,00	110 000,00	108 572,71	155,10	98,70
6409	2329	Ostatní nedaňové příjmy jinde nezařazené		5 000,00	3 250,00	*****	65,00
6409		Ostatní činnosti j.n.		5 000,00	3 250,00	*****	65,00
<b>ROZPOČTOVÉ PŘÍJMY CELKEM</b>			<b>29 808 820,00</b>	<b>37 438 820,00</b>	<b>36 204 228,59</b>	<b>121,45</b>	<b>96,70</b>

**II. ROZPOČTOVÉ VÝDAJE**

Paragraf	Položka	Text	Schválený rozpočet	Rozpočet po změnách	Výsledek od počátku roku	% RS	% RU
a	b		1	2	3		
1031	5011	Platy zaměstnanců v pracovním poměru	25 000,00	21 000,00	21 000,00	84,00	100,00
1031	5031	Povinné poj.na soc.zab.a přisp.na st.pol.zaměstnan	10 000,00	9 000,00	8 160,00	81,60	90,67
1031	5032	Povinné poj.na veřejné zdravotní pojištění	5 000,00	4 000,00	3 240,00	64,80	81,00
1031	5169	Nákup ostatních služeb	20 000,00	20 000,00	18 945,00	94,73	94,73
1031		<b>Pěstební činnost</b>	60 000,00	54 000,00	51 345,00	85,58	95,08
2212	5137	Drobný hmotný dlouhodobý majetek		40 000,00	39 917,00	*****	99,79
2212	5139	Nákup materiálu j.n.	100 000,00	155 500,00	153 494,42	153,49	98,71
2212	5169	Nákup ostatních služeb		205 500,00	205 217,00	*****	99,86
2212	5171	Opravy a udržování	950 000,00				
2212	6121	Budovy, haly a stavby	11 300 000,00	12 329 000,00	12 320 631,46	109,03	99,93
2212		<b>Silnice</b>	12 350 000,00	12 730 000,00	12 719 259,88	102,99	99,92
2219	5139	Nákup materiálu j.n.					
2219	5169	Nákup ostatních služeb					
2219		<b>Ostatní záležitosti pozemních komunikací</b>					
2221	5193	Výdaje na dopravní územní obslužnost	1 800 000,00	1 800 000,00	1 776 715,50	98,71	98,71
2221		<b>Provoz veřejné silniční dopravy</b>	1 800 000,00	1 800 000,00	1 776 715,50	98,71	98,71
2321	5139	Nákup materiálu j.n.		7 500,00	7 140,61	*****	95,21
2321	5169	Nákup ostatních služeb		7 500,00	7 061,46	*****	94,15
2321	5322	Neinv.transf.obcím v rámci souhrn. dotačního vztahu					
2321	5329	Ostatní neinv.transfery veř.rozp.územní úrovně	150 000,00	65 500,00	65 402,50	43,60	99,85
2321	6121	Budovy, haly a stavby		3 500,00	3 300,00	*****	94,29
2321		<b>Odvádění a čištění odpadních vod a nakl.s kaly</b>	150 000,00	84 000,00	82 904,57	55,27	98,70
3113	5139	Nákup materiálu j.n.	15 000,00				
3113	5169	Nákup ostatních služeb		1 000,00	810,00	*****	81,00
3113	5171	Opravy a udržování	235 000,00	14 000,00	13 972,00	5,95	99,80
3113	5192	Poskytnuté neinvestiční příspěvky a náhrady (část)		3 000,00	3 000,00	*****	100,00
3113	5321	Neinvestiční transfery obcím		305 000,00	304 556,00	*****	99,85
3113	5331	Neinvestiční příspěvky zřízeným příspěvkovým organ	1 800 000,00	2 010 000,00	2 010 000,00	111,67	100,00
3113	6121	Budovy, haly a stavby		4 014 000,00	4 013 431,00	*****	99,99
3113		<b>Základní školy</b>	2 050 000,00	6 347 000,00	6 345 769,00	309,55	99,98
3314	5011	Platy zaměstnanců v pracovním poměru	180 000,00	160 000,00	154 935,00	86,08	96,63
3314	5031	Povinné poj.na soc.zab.a přisp.na st.pol.zaměstnan	65 000,00	65 000,00	61 977,00	95,35	95,35
3314	5032	Povinné poj.na veřejné zdravotní pojištění	30 000,00	25 000,00	24 613,00	82,04	98,45
3314	5136	Knihy, učební pomůcky a tisk	50 000,00	50 000,00	47 117,50	94,24	94,24
3314	5137	Drobný hmotný dlouhodobý majetek		5 000,00	3 831,00	*****	76,62

**II. ROZPOČTOVÉ VÝDAJE**

Parágraf a	Polozka b	Text	Schválený rozpočet 1	Rozpočet po změnách 2	Výsledek od počátku roku 3	% RS	% RU
3314	5139	Nákup materiálu j.n.		1 000,00	788,00	*****	78,80
3314	5169	Nákup ostatních služeb	25 000,00	8 000,00	7 854,00	31,42	98,18
3314		<b>Činnosti knihovnické</b>	350 000,00	314 000,00	301 115,50	86,03	95,90
3319	5021	Ostatní osobní výdaje	30 000,00	27 500,00	27 090,00	90,30	98,51
3319	5139	Nákup materiálu j.n.	15 000,00	8 800,00	8 543,00	56,95	97,08
3319	5169	Nákup ostatních služeb	15 000,00	21 200,00	21 053,70	140,36	99,31
3319	5171	Opravy a udržování	40 000,00	7 500,00	7 491,00	18,73	99,88
3319	5175	Pohoštění		5 000,00	4 557,00	*****	91,14
3319		<b>Ostatní záležitosti kultury</b>	100 000,00	70 000,00	68 734,70	68,73	98,19
3326	5169	Nákup ostatních služeb		340 000,00	337 327,70	*****	99,21
3326	5171	Opravy a udržování		340 000,00	337 327,70	*****	99,21
3326		<b>Pořízení,zachování a obnova hodnot nár.hist.povědo</b>		340 000,00	28 433,00	94,78	94,78
3399	5194	Věcné dary	30 000,00	30 000,00	28 433,00	94,78	94,78
3399		<b>Ostatní záležitosti kultury,církví a sděl.prostr.</b>	30 000,00	30 000,00	32 951,10	*****	94,15
3419	5137	Drobný hmotný dlouhodobý majetek		35 000,00	24 828,00	*****	99,31
3419	5139	Nákup materiálu j.n.		25 000,00	24 828,00	*****	99,31
3419	5169	Nákup ostatních služeb	350 000,00	120 000,00	115 565,00	33,02	96,30
3419	5192	Poskytnuté neinvestiční příspěvky a náhrady (část)	650 000,00	920 000,00	916 368,00	140,98	99,61
3419		<b>Ostatní tělovýchovná činnost</b>	1 000 000,00	1 100 000,00	1 089 712,10	108,97	99,06
3421	5139	Nákup materiálu j.n.		2 000,00	1 049,00	*****	52,45
3421	5169	Nákup ostatních služeb		8 000,00	7 700,00	*****	96,25
3421	5192	Poskytnuté neinvestiční příspěvky a náhrady (část)	20 000,00	4 000,00	3 080,00	15,40	77,00
3421	5222	Neinvestiční transfery občanským sdružením	40 000,00	40 000,00	40 000,00	100,00	100,00
3421	6121	Budovy, haly a stavby		1 000,00	1 000,00	*****	100,00
3421		<b>Využití volného času dětí a mládeže</b>	60 000,00	55 000,00	52 829,00	88,05	96,05
3429	5192	Poskytnuté neinvestiční příspěvky a náhrady (část)	25 000,00	25 000,00	25 000,00	100,00	100,00
3429		<b>Ostatní zájmová činnost a rekreace</b>	25 000,00	25 000,00	25 000,00	100,00	100,00
3612	5139	Nákup materiálu j.n.		1 000,00	421,00	*****	42,10
3612	5161	Služby pošt		9 000,00	8 899,60	89,00	98,88
3612	5163	Služby peněžních ústavů		97 000,00	96 768,00	*****	99,76
3612	5169	Nákup ostatních služeb	1 500 000,00	1 432 000,00	1 430 320,00	95,35	99,88
3612	5171	Opravy a udržování		21 000,00	20 818,00	*****	99,13
3612	6459	Investiční půjčené prostředky ostat.přísp.organiza					

**II. ROZPOČTOVÉ VÝDAJE**

Příkazník	Položka	Text	Schválený rozpočet	Rozpočet po změnách	Výsledek od počátku roku	% RS	% RU
a	b		1	2	3		
3612	6460	Investiční půjčené prostředky obyvatelstvu					
<b>3612</b>	<b>Bytové hospodářství</b>		2 400 000,00	1 560 000,00	1 557 226,60	64,88	99,82
3613	5137	Drobný hmotný dlouhodobý majetek	50 000,00	4 000,00	3 905,00	*****	97,63
3613	5139	Nákup materiálu j.n.	100 000,00	75 000,00	74 832,20	149,66	99,78
3613	5151	Studená voda	500 000,00	27 000,00	26 237,60	26,24	97,18
3613	5153	Plyn	100 000,00	482 000,00	481 360,53	96,27	99,87
3613	5154	Elektrická energie	100 000,00	120 000,00	111 579,04	111,58	92,98
3613	5169	Nákup ostatních služeb	150 000,00	2 000,00	1 719,60	*****	85,98
3613	5171	Opravy a udržování	350 000,00	83 000,00	82 432,70	54,96	99,32
3613	6119	Ostatní nákupy dlouhodobého nehmotného majetku	1 250 000,00	250 000,00	249 235,50	*****	99,69
3613	6121	Budovy, haly a stavby	1 250 000,00	272 000,00	270 591,09	77,31	99,48
<b>3613</b>	<b>Nebytové hospodářství</b>		1 250 000,00	1 315 000,00	1 301 893,26	104,15	99,00
3631	5154	Elektrická energie	1 200 000,00	2 000,00	1 300,00	*****	65,00
3631	5171	Opravy a udržování	1 200 000,00	1 098 000,00	1 060 875,53	88,41	96,62
<b>3631</b>	<b>Veřejné osvětlení</b>		1 200 000,00	1 100 000,00	1 062 175,53	88,51	96,56
3632	5011	Platy zaměstnanců v pracovním poměru	50 000,00	53 000,00	52 500,00	105,00	99,06
3632	5031	Povinné poj.na soc.zab.a přisp.na st.pol.zaměstnan	20 000,00	21 000,00	20 400,00	102,00	97,14
3632	5032	Povinné poj.na veřejné zdravotní pojištění	10 000,00	9 000,00	8 100,00	81,00	90,00
3632	5051	Mzdové náhrady					
3632	5134	Prádlo, oděv a obuv	10 000,00	6 000,00	5 798,00	*****	96,63
3632	5151	Studená voda	90 000,00	6 000,00	5 547,70	55,48	92,46
<b>3632</b>	<b>Pohřebnictví</b>		90 000,00	95 000,00	92 345,70	102,61	97,21
3639	5011	Platy zaměstnanců v pracovním poměru	2 100 000,00	1 800 000,00	1 776 299,00	84,59	98,68
3639	5019	Ostatní platy	780 000,00	100 000,00	84 863,00	*****	84,86
3639	5031	Povinné poj.na soc.zab.a přisp.na st.pol.zaměstnan	780 000,00	780 000,00	700 024,00	89,75	89,75
3639	5032	Povinné poj.na veřejné zdravotní pojištění		200 000,00	168 708,00	*****	84,35
3639	5132	Ochranné pomůcky	350 000,00				
3639	5134	Prádlo, oděv a obuv	45 000,00	45 000,00	42 231,00	93,85	93,85
3639	5137	Drobný hmotný dlouhodobý majetek	149 820,00	89 820,00	76 577,00	51,11	85,26
3639	5139	Nákup materiálu j.n.	100 000,00	330 000,00	323 925,41	323,93	98,16
3639	5156	Pohonné hmoty a maziva	350 000,00	385 000,00	384 652,00	109,90	99,91
3639	5163	Služby peněžních ústavů	35 000,00	50 000,00	49 869,00	142,48	99,74
3639	5164	Nájemné	120 000,00	130 000,00	126 312,00	105,26	97,16
3639	5167	Služby školení a vzdělávání	55 000,00	45 000,00	43 082,50	76,33	95,74
3639	5169	Nákup ostatních služeb	120 000,00	120 000,00	115 658,41	96,38	96,38

**II. ROZPOČTOVÉ VÝDAJE**

Paragraf	Položka	Text	Schválený rozpočet	Rozpočet po změnách	Výsledek od počátku roku	% RS	% RU
a	b		1	2	3		
3639	5171	Opravy a udržování	100 000,00	260 000,00	255 983,39	255,98	98,46
3639	5178	Nájemné za nájem s právem koupě					
3639	5321	Neinvestiční transfery obcím		5 000,00	4 680,00	*****	93,60
3639	5362	Platby daní a poplatků státnímu rozpočtu		20 000,00	18 836,00	*****	94,18
3639	6119	Ostatní nákupy dlouhodobého nehmotného majetku	500 000,00	125 000,00	124 950,00	24,99	99,96
3639	6123	Dopravní prostředky	150 000,00	20 000,00	11 900,00	7,93	59,50
3639	6130	Pozemky	400 000,00	400 000,00	368 591,00	92,15	92,15
<b>3639</b>		<b>Komunální služby a územní rozvoj j.n.</b>	<b>5 354 820,00</b>	<b>4 904 820,00</b>	<b>4 677 141,71</b>	<b>87,34</b>	<b>95,36</b>
3722	5169	Nákup ostatních služeb	1 500 000,00	2 835 000,00	3 030 159,38	202,01	106,88
3722	6121	Budovy, haly a stavby	800 000,00	155 000,00	152 915,00	19,11	98,65
<b>3722</b>		<b>Sběr a svoz komunálních odpadů</b>	<b>2 300 000,00</b>	<b>2 990 000,00</b>	<b>3 183 074,38</b>	<b>138,39</b>	<b>106,46</b>
4351	5139	Nákup materiálu j.n.		2 000,00	1 876,00	*****	93,80
4351	5171	Opravy a udržování		30 000,00	29 817,10	*****	99,39
4351	5192	Poskytnuté neinvestiční příspěvky a náhrady (část)	35 000,00	35 500,00	35 500,00	101,43	100,00
4351	5339	Neinvestiční příspěvky ostatním příspěvkovým organ	300 000,00	289 500,00	289 423,20	96,47	99,97
<b>4351</b>		<b>Osobní asist., peč.sluzba a podpora samost.bydlení</b>	<b>335 000,00</b>	<b>357 000,00</b>	<b>356 616,30</b>	<b>106,45</b>	<b>99,89</b>
5512	5136	Knihy, učební pomůcky a tisk		500,00	300,00	*****	60,00
5512	5137	Drobný hmotný dlouhodobý majetek	80 000,00	37 500,00	36 605,00	45,76	97,61
5512	5139	Nákup materiálu j.n.		55 000,00	54 517,00	*****	99,12
5512	5156	Pohonné hmoty a maziva	20 000,00	20 000,00	13 899,00	69,50	69,50
5512	5169	Nákup ostatních služeb		7 000,00	6 670,10	*****	95,29
5512	5171	Opravy a udržování	30 000,00	5 000,00	4 819,50	16,07	96,39
<b>5512</b>		<b>Požární ochrana - dobrovolná část</b>	<b>130 000,00</b>	<b>125 000,00</b>	<b>116 810,60</b>	<b>89,85</b>	<b>93,45</b>
6112	5023	Odměny členů zastupitelstva obcí a krajů	1 100 000,00	1 080 000,00	980 033,00	89,09	90,74
6112	5029	Ostatní platby za provedenou práci jinde nezajizen		20 000,00	19 500,00	*****	97,50
6112	5031	Povinné poj.na soc.zab.a přisp.na st.pol.zaměstnan	200 000,00	200 000,00	187 582,00	93,79	93,79
6112	5032	Povinné poj.na veřejné zdravotní pojištění	220 000,00	150 000,00	139 895,00	63,59	93,26
6112	5163	Služby peněžních ústavů	10 000,00				
<b>6112</b>		<b>Zastupitelstva obcí</b>	<b>1 530 000,00</b>	<b>1 450 000,00</b>	<b>1 327 010,00</b>	<b>86,73</b>	<b>91,52</b>
6115	5021	Ostatní osobní výdaje		33 000,00	31 701,00	*****	96,06
6115	5032	Povinné poj.na veřejné zdravotní pojištění		4 000,00	3 003,00	*****	75,08
6115	5039	Ostatní povinné pojistné placené zaměstnavatelem		2 000,00			
6115	5139	Nákup materiálu j.n.		20 000,00	21 208,73	*****	106,04
6115	5175	Pohoštění		6 000,00	5 838,00	*****	97,30
<b>6115</b>		<b>Volby do zastupitelstev územních samosprávných cel</b>		<b>65 000,00</b>	<b>61 750,73</b>	<b>*****</b>	<b>95,00</b>

## II. ROZPOČTOVÉ VÝDAJE

Paragraf	Položka	Text	Schválený rozpočet	1	Rozpočet po změnách	2	Výsledek od počátku roku	3	% RS	% RU
a	b									
6171	5011	Platy zaměstnanců v pracovním poměru	1 200 000,00		1 000 000,00		869 307,00		72,44	86,93
6171	5031	Povinné poj.na soc.zab.a přisp.na st.pol.zaměstnan	420 000,00		350 000,00		330 509,00		78,69	94,43
6171	5032	Povinné poj.na veřejné zdravotní pojištění	190 000,00		140 000,00		130 813,00		68,85	93,44
6171	5136	Knihy, učební pomůcky a tisk	40 000,00		40 000,00		30 528,20		76,32	76,32
6171	5137	Drobný hmotný dlouhodobý majetek	60 000,00		50 000,00		40 511,50		67,52	81,02
6171	5139	Nákup materiálu j.n.	60 000,00		95 000,00		92 499,00		154,17	97,37
6171	5151	Studená voda								
6171	5156	Pohonné hmoty a maziva	40 000,00		45 000,00		43 628,40		109,07	96,95
6171	5161	Služby pošt	80 000,00		72 000,00		70 435,90		88,04	97,83
6171	5162	Služby telekomunikací a radiokomunikací	200 000,00		220 000,00		210 424,80		105,21	95,65
6171	5163	Služby peněžních ústavů	330 000,00		130 000,00		125 603,84		38,06	96,62
6171	5166	Konzultační, poradenské a právní služby	130 000,00		100 000,00		98 230,00		75,56	98,23
6171	5167	Služby školení a vzdělávání	30 000,00		20 000,00		17 190,00		57,30	85,95
6171	5169	Nákup ostatních služeb	400 000,00		500 000,00		496 327,04		124,08	99,27
6171	5171	Opravy a udržování	50 000,00		20 000,00		19 131,00		38,26	95,66
6171	5172	Programové vybavení	20 000,00		20 000,00		18 540,00		92,70	92,70
6171	5173	Cestovné (tuzemské i zahraniční)			10 000,00		7 369,00		*****	73,69
6171	5175	Pohoštění	20 000,00		15 000,00		12 256,00		61,28	81,71
6171	5178	Nájemné za nájem s právem koupě								
6171	5182	Poskytnuté zálohy vlastní pokladně			1 000,00		1 000,00		*****	100,00
6171	5192	Poskytnuté neinvestiční příspěvky a náhrady (část)								
6171	5193	Výdaje na dopravní územní obslužnost					12 032,00		*****	*****
6171	5321	Neinvestiční transfery obcím	2 000,00		13 000,00					
6171	5329	Ostatní neinv.transfery veř.rozp.územní úrovně	10 000,00		5 000,00		3 250,00		32,50	65,00
6171	5361	Nákup kolků	3 282 000,00		2 846 000,00		2 629 585,68		80,12	92,40
6171		<b>Činnost místní správy</b>	1 100 000,00		1 500 000,00		1 497 110,48		136,10	99,81
6310	5141	Úroky vlastní								
6310	5154	Elektrická energie								
6310		<b>Obecné příjmy a výdaje z finančních operací</b>	1 100 000,00		1 500 000,00		1 497 110,48		136,10	99,81
		<b>ROZPOČTOVÉ VÝDAJE CELKEM</b>	<b>36 946 820,00</b>		<b>41 256 820,00</b>		<b>40 741 886,92</b>		<b>110,27</b>	<b>98,75</b>



**III. FINANCOVÁNÍ - třída 8**

Název text	Číslo položky/rádku r	Schválený rozpočet 1	Rozpočet po změnách 2	Výsledek od počátku roku 3	% RS	% RÚ
<b>Krátkodobé financování z tuzemska</b>						
Krátkodobé vydané dluhopisy (+)	8111					
Uhrazené splátky krátkod. vydaných dluhopisů (-)	8112					
Krátkodobé přijaté půjčené prostředky (+)	8113			10 000 000,00		
Uhrazené splátky krátkod. přij. půjč. prostř. (-)	8114					
Změna stavu krátkod. prostř. na bank. účtech (+/-)	8115	7 138 000,00	3 818 000,00	220 627,67-	3,09-	5,78-
Akt. krátkod. operace řízení likvidity-příjmy(+)	8117					
Akt. krátkod. operace řízení likvidity-výdaje(-)	8118					
<b>Dlouhodobé financování z tuzemska</b>						
Dlouhodobé vydané dluhopisy (+)	8121					
Uhrazené splátky dlouh. vydaných dluhopisů (-)	8122					
Dlouhodobé přijaté půjčené prostředky (+)	8123					
Uhrazené splátky dlouhod. přijatých půjček (-)	8124					
Změna stavu dlouhod. prostř. na bank. účtech (+/-)	8125			5 241 714,00-		
Akt. dlouhod. operace řízení likvidity-příjmy(+)	8127					
Akt. dlouhod. operace řízení likvidity-výdaje(-)	8128					
<b>Krátkodobé financování ze zahraničí</b>						
Krátkodobé vydané dluhopisy (+)	8211					
Uhrazené splátky krátkod. vydaných dluhopisů(-)	8212					
Krátkodobé přijaté půjčené prostředky (+)	8213					
Uhrazené splátky krátkod. přij. půjč. prostř. (-)	8214					
Změna stavu krátkod. prostř. na bank. účtech (+/-)	8215					
Akt. krátkod. operace řízení likvidity-příjmy(+)	8217					
Akt. krátkod. operace řízení likvidity-výdaje(-)	8218					
<b>Dlouhodobé financování ze zahraničí</b>						
Dlouhodobé vydané dluhopisy (+)	8221					
Uhrazené splátky dlouh. vydaných dluhopisů (-)	8222					
Dlouhodobé přijaté půjčené prostředky (+)	8223					
Uhrazené spl. dlouhod. přij. půjč. prostř. (-)	8224					
Změna stavu dlouhod. prostř. na bank. účtech (+/-)	8225					
Akt. dlouhod. operace řízení likvidity-příjmy(+)	8227					
Akt. dlouhod. operace řízení likvidity-výdaje(-)	8228					
<b>Opravné položky k peněžním operacím</b>						
Operace z peněžních účtů organizace nemající charakter příjmů a výdajů vládního sektoru (+/-)	8901					



**III. FINANCOVÁNÍ - třída 8**

Název text	Číslo položky/řádku r	Schválený rozpočet 1	Rozpočet po změnách 2	Výsledek od počátku roku 3	% RS	% RU
Nerealizované kurzové rozdíly (+/-)	8902					
<b>FINANCOVÁNÍ (součet za třídu 8)</b>	<b>8000</b>	<b>7 138 000,00</b>	<b>3 818 000,00</b>	<b>4 537 658,33</b>	<b>63,57</b>	<b>118,85</b>

**IV. REKAPITULACE PŘÍJMŮ, VÝDAJŮ, FINANCOVÁNÍ A JEJICH KONSOLIDACE**

Název text	Číslo řádku r	Schválený rozpočet 41	Rozpočet po změnách 42	Výsledek od počátku roku 43	% RS	% RU
TRÍDA 1 - DAŇOVÉ PŘÍJMY	4010	22 570 000,00	24 570 000,00	23 235 134,96	102,95	94,57
TRÍDA 2 - NEDAŇOVÉ PŘÍJMY	4020	6 330 000,00	6 730 000,00	6 928 997,63	109,46	102,96
TRÍDA 3 - KAPITÁLOVÉ PŘÍJMY	4030	120 000,00	1 530 000,00	1 433 013,00	1 194,18	93,66
TRÍDA 4 - PŘIJATÉ TRANSFERY	4040	788 820,00	4 608 820,00	4 607 083,00	584,05	99,96
<b>PŘÍJMY CELKEM</b>	<b>4050</b>	<b>29 808 820,00</b>	<b>37 438 820,00</b>	<b>36 204 228,59</b>	<b>121,45</b>	<b>96,70</b>
<b>KONSOLIDACE PŘÍJMŮ</b>	<b>4060</b>					
v tom položky:						
2223 - Příjmy z finančního vypořádání minulých let mezi krajem a obcemi	4061					
2226 - Příjmy z finančního vypořádání minulých let mezi obcemi	4062					
2227 - Příjmy z finančního vypořádání minulých let mezi radou a kraji, obcemi a DSO	4063					
2441 - Splátky půjčených prostředků od obcí	4070					
2442 - Splátky půjčených prostředků od krajů	4080					
2443 - Splátky půjčených prostředků od regionálních rad	4081					
2449 - Ostatní splátky půjčených prostředků od veřejných rozpočtů územní úrovně	4090					
4121 - Neinvestiční přijaté transfery od obcí	4100		200 000,00	198 263,00		99,13
4122 - Neinvestiční přijaté transfery od krajů	4110		150 000,00	150 000,00		100,00
4123 - Neinvestiční přijaté transfery od regionálních rad	4111					
4129 - Ostatní neinvestiční přijaté transfery od rozpočtů územní úrovně	4120					
* 4133 - Převody z vlastních rezervních fondů	4130					
* 4134 - Převody z rozpočtových účtů	4140					
* 4139 - Ostatní převody z vlastních fondů	4150					
4221 - Investiční přijaté transfery od obcí	4170					
4222 - Investiční přijaté transfery od krajů	4180		3 500 000,00	3 500 000,00		100,00
4223 - Investiční přijaté transfery od regionálních rad	4181					
4229 - Ostatní investiční přijaté transfery od rozpočtů územní úrovně	4190					
ZJ 024 - Transfery přijaté z území jiného okresu	4191					
ZJ 025 - Splátky půjčených prostředků přijatých z území jiného okresu	4192					
ZJ 028 - Transfery přijaté z území jiného kraje	4193					
ZJ 029 - Splátky půjčených prostředků přijatých z území jiného kraje	4194					
<b>PŘÍJMY CELKEM PO KONSOLIDACI</b>	<b>4200</b>	<b>29 808 820,00</b>	<b>37 438 820,00</b>	<b>36 204 228,59</b>	<b>121,45</b>	<b>96,70</b>

**IV. REKAPITULACE PŘÍJMŮ, VÝDAJŮ, FINANCOVÁNÍ A JEJICH KONSOLIDACE**

Název text	Císlo řádku r	Schválený rozpočet 41	Rozpočet po změnách 42	Výsledek od počátku roku 43	% RS	% RU
TŘÍDA 5 - BEŽNÉ VÝDAJE	4210	22 556 820,00	23 687 320,00	23 225 341,87	102,96	98,05
TŘÍDA 6 - KAPITÁLOVÉ VÝDAJE	4220	14 390 000,00	17 569 500,00	17 516 545,05	121,73	99,70
<b>VÝDAJE CELKEM</b>	<b>4240</b>	<b>36 946 820,00</b>	<b>41 256 820,00</b>	<b>40 741 886,92</b>	<b>110,27</b>	<b>98,75</b>
<b>KONSOLIDACE VÝDAJŮ</b>	<b>4250</b>					
v tom položky:						
5321 - Neinvestiční transfery obcím	4260		310 000,00	321 268,00		103,63
5323 - Neinvestiční transfery krajům	4270					
5325 - Neinvestiční transfery regionálním radám	4271					
5329 - Ostatní neinvestiční transfery veřejným rozpočtům územní úrovně	4280	152 000,00	78 500,00	65 402,50	43,03	83,32
* 5342 - Převody FKSP a sociál.fondů obcí a krajů	4281					
* 5344 - Převody vlastním rezervním fondům územních rozpočtů	4290					
* 5345 - Převody vlastním rozpočtovým účtům	4300					
* 5349 - Ostatní převody vlastním fondům	4310					
5366 - Výdaje z finančního vypořádání minulých let mezi krajem a obcemi	4321					
5367 - Výdaje z finančního vypořádání minulých let mezi obcemi	4322					
5368 - Výdaje z finančního vypořádání minulých let mezi regionální radou a kraji, obcemi a DSO	4323					
5641 - Neinvestiční půjčené prostředky obcím	4330					
5642 - Neinvestiční půjčené prostředky krajům	4340					
5643 - Neinvestiční půjčené prostředky regionálním radám	4341					
5649 - Ostatní neinvestiční půjčené prostředky veřejným rozpočtům územní úrovně	4350					
6341 - Investiční transfery obcím	4360					
6342 - Investiční transfery krajům	4370					
6345 - Investiční transfery regionálním radám	4371					
6349 - Ostatní investiční transfery veřejným rozpočtům územní úrovně	4380					
6441 - Investiční půjčené prostředky obcím	4400					
6442 - Investiční půjčené prostředky krajům	4410					
6443 - Investiční půjčené prostředky regionálním radám	4411					
6449 - Ostatní investiční půjčené prostředky veřejným rozpočtům územní úrovně	4420					
ZJ 026 - Transfery poskytnuté na území jiného okresu	4421					
ZJ 027 - Půjčené prostř. poskytnuté na území jiného okresu	4422			64 556,00		

**IV. REKAPITULACE PŘÍJMŮ, VÝDAJŮ, FINANCOVÁNÍ A JEJICH KONSOLIDACE**

Název text	Číslo řádku r	Schválený rozpočet 41	Rozpočet po změnách 42	Výsledek od počátku roku 43	% RS	% RU
ZJ 035 - Transfery poskytnuté na území jiného kraje	4423					
ZJ 036 - Půjčené prostředky poskytnuté na území jiného kraje	4424					
<b>VÝDAJE CELKEM PO KONSOLIDACI</b>	<b>4430</b>	<b>36 946 820,00</b>	<b>41 256 820,00</b>	<b>40 741 886,92</b>	<b>110,27</b>	<b>98,75</b>
<b>SALDO PŘÍJMŮ A VÝDAJŮ PO KONSOLIDACI</b>	<b>4440</b>	<b>7 138 000,00-</b>	<b>3 818 000,00-</b>	<b>4 537 658,33-</b>	<b>63,57</b>	<b>118,85</b>
TŘÍDA 8 - FINANCOVÁNÍ	4450	7 138 000,00	3 818 000,00	4 537 658,33	63,57	118,85
<b>KONSOLIDACE FINANCOVÁNÍ</b>	<b>4460</b>					
<b>FINANCOVÁNÍ CELKEM PO KONSOLIDACI</b>	<b>4470</b>	<b>7 138 000,00</b>	<b>3 818 000,00</b>	<b>4 537 658,33</b>	<b>63,57</b>	<b>118,85</b>

Poznámka: "-", políčky takto označené vstupují v této variantě výkazu do konsolidace

**VI. STAVY A OBROTÝ NA BANKOVNÍCH ÚČTECH**

Název bankovního účtu text	Číslo řádku r	Počáteční stav k 1. 1. 61	Stav ke konci vykazovaného období 62	Změna stavu bankovních účtů 63
Základní běžný účet	6010	1 127 792,87	1 897 805,01	770 012,14-
Vkladový výdajový účet	6020	X		
Běžné účty peněžních fondů	6030	554 554,93	5 170,46	549 384,47
Běžné účty celkem	6040	1 682 347,80	1 902 975,47	220 627,67-
Bankovní účty k limitům OSS	6050	X		X
Příjmový účet	6060	X		

**VII. VYBRANÉ ZÁZNAMOVÉ JEDNOTKY**

Název text	Číslo řádku r	Schválený rozpočet 71	Rozpočet po změnách 72	Výsledek od počátku roku 73	% RS	% RU
<b>ZJ 024 - Transfery přijaté z území jiného okresu</b>	<b>7090</b>					
v tom položky:						
2226 - Příjmy z finančního vypořádání minulých let mezi obcemi	7092					
4121 - Neinvestiční přijaté transfery od obcí	7100					
4129 - Ostatní neinvestiční přijaté transfery od rozpočtů územní úrovně	7110					
4221 - Investiční přijaté transfery od obcí	7120					
4229 - Ostatní investiční přijaté transfery od rozpočtů územní úrovně	7130					
<b>ZJ 025 - Splátky půjčených prostředků přijatých z území jiného okresu</b>	<b>7140</b>					
v tom položky:						
2441 - Splátky půjčených prostředků od obcí	7150					
2449 - Ostatní splátky půjčených prostředků od veřejných rozpočtů územní úrovně	7160					
<b>ZJ 026 - Transfery poskytnuté na území jiného okresu</b>	<b>7170</b>			64 556,00		
v tom položky:						
5321 - Neinvestiční transfery obcím	7180			64 556,00		
5329 - Ostatní neinvestiční transfery veřejným rozpočtům územní úrovně	7190					
5367 - Výdaje z finančního vypořádání minulých let mezi obcemi	7192					
6341 - Investiční transfery obcím	7200					
6349 - Ostatní investiční transfery veřejným rozpočtům územní úrovně	7210					
<b>ZJ 027 - Půjčené prostředky poskytnuté na územní úrovně jiného okresu</b>	<b>7220</b>					
v tom položky:						
5641 - Neinvestiční půjčené prostředky obcím	7230					
5649 - Ostatní neinvestiční půjčené prostředky veřejným rozpočtům územní úrovně	7240					
6441 - Investiční půjčené prostředky obcím	7250					
6449 - Ostatní investiční půjčené prostředky veřejným rozpočtům územní úrovně	7260					

**VII. VYBRANÉ ZÁZNAMOVÉ JEDNOTKY**

Název text	Císlo řádku r	Schválený rozpočet 71	Rozpočet po změnách 72	Výsledek od počátku roku 73	% RS	% RU
<b>ZJ 028 - Transfery přijaté z území jiného kraje</b>	<b>7290</b>					
v tom položky:						
2223 - Příjmy z finančního vypořádání minulých let mezi krajem a obcemi	7291					
2226 - Příjmy z finančního vypořádání minulých let mezi obcemi	7292					
4121 - Neinvestiční přijaté transfery od obcí	7300					
4122 - Neinvestiční přijaté transfery od krajů	7310					
4129 - Ostatní neinvestiční přijaté transfery od rozpočtů územní úrovně	7320					
4221 - Investiční přijaté transfery od obcí	7330					
4222 - Investiční přijaté transfery od krajů	7340					
4229 - Ostatní investiční přijaté transfery od rozpočtů územní úrovně	7350					
<b>ZJ 029 - Splátky půjčených prostředků přijatých z území jiného kraje</b>	<b>7360</b>					
v tom položky:						
2441 - Splátky půjčených prostředků od obcí	7370					
2442 - Splátky půjčených prostředků od krajů	7380					
2449 - Ostatní splátky půjčených prostředků od veřejných rozpočtů územní úrovně	7390					
<b>ZJ 035 - Transfery poskytnuté na území jiného kraje</b>	<b>7400</b>					
v tom položky:						
5321 - Neinvestiční transfery obcím	7410					
5323 - Neinvestiční transfery krajům	7420					
5329 - Ostatní neinvestiční transfery veřejným rozpočtům územní úrovně	7430					
5366 - Výdaje z finančního vypořádání minulých let mezi krajem a obcemi	7431					
5367 - Výdaje z finančního vypořádání minulých let mezi obcemi	7432					
6341 - Investiční transfery obcím	7440					
6342 - Investiční transfery krajům	7450					
6349 - Ostatní investiční transfery veřejným rozpočtům územní úrovně	7460					

**VII. VYBRANÉ ZÁZNAMOVÉ JEDNOTKY**

Název text	Číslo řádku r	Schválený rozpočet 71	Rozpočet po změnách 72	Výsledek od počátku roku 73	% RS	% RU
ZJ 036 - Půjčené prostředky poskytnuté na území jiného kraje	7470					
v tom položky:						
5641 - Neinvestiční půjčené prostředky obcím	7480					
5642 - Neinvestiční půjčené prostředky krajům	7490					
5649 - Ostatní neinvestiční půjčené prostředky veřejným rozpočtům územní úrovně	7500					
6441 - Investiční půjčené prostředky obcím	7510					
6442 - Investiční půjčené prostředky krajům	7520					
6449 - Ostatní investiční půjčené prostředky veřejným rozpočtům územní úrovně	7530					

**VIII. DOPLŇUJÍCÍ UKAZATELE**

Název ukazatele text	Číslo řádku r	Schválený rozpočet 81	Rozpočet po změnách 82	Výsledek od počátku roku 83	% RS	% RU
	8010					
	8020					
	8030					
	8040					
	8050					

**IX. Přijaté transfery a půjčky ze státního rozpočtu, státních fondů a regionálních rad**

Účelový znak a	Název b	Číslo územn. celku c	Položka Název	Výsledek od počátku roku 93
98193	Volby 2008 - kraj			
98193	Volby 2008 - kraj	325	4111 Neinvestiční přijaté transf.z všeob.pokl.správy SR	40 000,00
<b>C e l k e m</b>				<b>40 000,00</b>

## X. Transfery a půjčky poskytnuté regionálními radami územně samosprávným celkům, regionálním radám a dobrovolným svazkům obcí

Účelový znak	Název	Číslo územn. celku	Položka	Název	Výsledek od počátku roku
a	b	c	d	e	f
					93

\*\*\*\*\* tato část výkazu nemá data \*\*\*\*\*

## XI. Příjmy z rozpočtu EU a související příjmy v členění podle nástroje a zdroje financování

Paragraf	Položka	Text	Nástroj	Zdroj	Schválený rozpočet	Rozpočet po změnách	Výsledek od počátku roku	% RS	% RU
a	b	c	d	e	f	g	h	i	j
					1	2	3		

\*\*\*\*\* tato část výkazu nemá data \*\*\*\*\*

## XII. Výdaje spolufinancované z rozpočtu EU a související výdaje v členění podle nástroje a zdroje financování

Paragraf	Položka	Text	Nástroj	Zdroj	Schválený rozpočet	Rozpočet po změnách	Výsledek od počátku roku	% RS	% RU
a	b	c	d	e	f	g	h	i	j
					1	2	3		

\*\*\*\*\* tato část výkazu nemá data \*\*\*\*\*

Odesláno dne:

Razítko:

Podpis vedoucího účetní jednotky:

Došlo dne:

odpovídající za údaje  
o rozpočtu:

tel.:



**PŘÍLOHA D:** Usnesení vlády ČR č. 695/2010 – o změně usnesení vlády o monitoringu hospodaření obcí

**VLÁDA ČESKÉ REPUBLIKY**

**USNESENÍ**

**VLÁDY ČESKÉ REPUBLIKY**

ze dne 29. září 2010 č. 695

o změně usnesení vlády ze dne 12. listopadu 2008 č. 1395, o monitoringu hospodaření

obcí a o zrušení usnesení vlády ze dne 14. dubna 2004 č. 346,

o Regulaci zadluženosti obcí a krajů pomocí ukazatele dluhové služby

Vláda

I. schvaluje změny monitoringu hospodaření obcí, obsažené v části II

písm. B., C. a D. materiálu č.j. 931/10;

II. mění usnesení vlády ze dne 12. listopadu 2008 č. 1395, o monitoringu

hospodaření obcí a o zrušení usnesení vlády ze dne 14. dubna 2004 č. 346, o Regulaci

zadluženosti obcí a krajů pomocí ukazatele dluhové služby, tak, že se v bodě III/1

uvedeného usnesení slova „a přijatých návratných finančních výpomocí“ vypouští.

Provede:

ministr financí

Na vědomí:

hejtmani

Předseda vlády

RNDr. Petr Nečas, v. r.

Zdroj: [4]

**PŘÍLOHA E: Usnesení vlády ČR č. 1395/2008 – o monitoringu hospodaření obcí**

**VLÁDA ČESKÉ REPUBLIKY**

**USNESENÍ**

**VLÁDY ČESKÉ REPUBLIKY**

ze dne 12. listopadu 2008 č. 1395

o monitoringu hospodaření obcí a o zrušení usnesení vlády  
ze dne 14. dubna 2004 č. 346, o Regulaci zadluženosti obcí a krajů  
pomocí ukazatele dluhové služby

Vláda

I. zrušuje usnesení vlády ze dne 14. dubna 2004 č. 346, o Regulaci  
zadluženosti

obcí a krajů pomocí ukazatele dluhové služby;

II. schvaluje monitoring hospodaření obcí, obsažený v části II materiálu  
č.j. 1682/08;

III. ukládá ministru financí

1. po vyhodnocení všech podkladů oslovit dopisem obce, jejichž ukazatel  
celkové likvidity je v intervalu  $<0; 1>$  a zároveň podíl jejich cizích zdrojů a  
přijatých návratných finančních výpomocí k celkovým aktivům je vyšší než  
25 % včetně, a požádat o zdůvodnění a o stanovisko zastupitelstva obce,

2. informovat vládu vždy nejpozději k 30. září každého kalendářního  
roku o výsledcích monitoringu hospodaření obcí.

Provede:

ministr financí

Na vědomí:

hejtmani

Předseda vlády

Ing. Mirek Topolánek v. r.

Zdroj: [4]

## PŘÍLOHA F: Algoritmy soustavy informativních a monitorujících ukazatelů

Číslo sloupce (viz Příloha č. 2)	Ukazatel	Zdroj údajů			Poznámka
1	Počet obyvatel obce	ČSÚ			
2	Příjem celkem (po konsolidaci)	Finanční výkaz FIN 2-12 M		RS - Třída 1+2+3+4 (po konsolidaci)	Konsolidace provedena dle vyhlášky Ministerstva financí č. 449/2009 Sb. RS - rozpočtová skladba
3	Úroky	Finanční výkaz FIN 2-12 M		RS - položka 5141	
4	Uhrazené splátky dluhopisů a půjčených prostředků	Finanční výkaz FIN 2-12 M		RS - položky 8112, 8122, 8212, 8222, 8114, 8124, 8214, 8224	
5	Dluhová služba celkem	Součet sloupců 3 a 4			
6	Ukazatel Dluhové služby (v %)	Podíl sloupce 5 a 2			
7	Aktiva celkem	Účetní výkaz - Rozvaha, sloupec "BĚŽNÉ OBDOBÍ - NETTO"	Aktiva	Součet výkazů za vlastní obec a jí zřízené PO	PO - příspěvková organizace
8	Cizí zdroje	Účetní výkaz - Rozvaha, sloupec "BĚŽNÉ OBDOBÍ"	D.	Součet výkazů za vlastní obec a jí zřízené PO	
9	Stav na bankovních účtech celkem	Účetní výkaz - Rozvaha, sloupec "BĚŽNÉ OBDOBÍ - NETTO"	SÚ 068, 231, 236, 241, 244 (u obcí) + SÚ 068, 241, 243, 244 (u PO)	Součet výkazů za vlastní obec a jí zřízené PO	SÚ - syntetický účet
10	Úvěry a komunální dluhopisy	Účetní výkaz - Rozvaha, sloupec "BĚŽNÉ OBDOBÍ"	SÚ 281, 282, 283, 451, 453 (u obcí) + SÚ 281, 451 (u PO)	Součet výkazů za vlastní obec a jí zřízené PO	
11	PNFV a ostatní dluhy	Účetní výkaz - Rozvaha, sloupec "BĚŽNÉ OBDOBÍ"	SÚ 289, 322, 326, 362, 452, 456, 457 (u obcí) + SÚ 289, 326, 452 (u PO)	Součet výkazů za vlastní obec a jí zřízené PO	PNFV - přijatá návratná finanční výpomoc
12	Zadluženost celkem	Součet sloupců 10 a 11			
13	Podíl cizích zdrojů k celkovým aktivům (v %)	Podíl sloupce 8 a 7			
14	Podíl zadluženosti na cizích zdrojích (v %)	Podíl sloupce 12 a 8			
15	Cizí zdroje na 1 obyvatele	Podíl sloupce 8 a 1			
16	Oběžná aktiva	Účetní výkaz - Rozvaha, sloupec "BĚŽNÉ OBDOBÍ - NETTO"	B.	Součet výkazů za vlastní obec a jí zřízené PO	
17	Krátkodobé závazky	Účetní výkaz - Rozvaha, sloupec "BĚŽNÉ OBDOBÍ"	D. IV.	Součet výkazů za vlastní obec a jí zřízené PO	
18	Celková likvidita	Podíl sloupce 16 a 17			

Zdroj: [4]

## **ABSTRAKT**

KOLÁŘÍKOVÁ, Alena. *Finanční hospodaření konkrétního města – Vejprnice*.  
Bakalářská práce. Plzeň: Fakulta ekonomická ZČU v Plzni, 56 s., 2012

**Klíčová slova:** obec, rozpočet, finanční analýza

V bakalářské práci nazvané „Finanční hospodaření konkrétního města – Vejprnice“ je provedena finanční analýza hospodaření obce Vejprnice v letech 2008 až 2011. V první teoretické části je obec představena a vysvětleno její postavení v rámci samostatné a přenesené působnosti. Ve druhé praktické části jsou analyzována aktiva a pasiva na základě výstupů z účetních výkazů obce. Dále byl proveden rozbor příjmů a výdajů obecního rozpočtu. Hospodaření obce je také zkoumáno z pohledu monitoringu hospodaření obcí Ministerstva financí České republiky. Vzhledem k růstu počtu přistěhovaných rodin s malými dětmi v obci a s tím souvisejícími nedostatečnými příležitostmi trávení volného času dětí je v bakalářské práci navržena výstavba bezpečného dětského hřiště a způsob jejího financování a realizace. Dále je poukázáno na vysoké platby za služby peněžním ústavům a navržen způsob, jak docílit jejich snížení. Cílem této práce bylo vytvořit srozumitelný přehled celkového hospodaření zvolené obce, poukázat na kritická místa v hospodaření a navrhnout možná zlepšení.

## **ABSTRACT**

KOLÁŘÍKOVÁ, Alena. *Financial Management of the town of Vejprnice*. Bachelor thesis. Pilsen: The Faculty of Economics University of West Bohemia, 56 p., 2012

**Key words:** municipality, budget, financial analysis

In the thesis entitled "Financial management of the town of Vejprnice" are made the financial analysis of the town's management in years 2008 - 2011. In the first part, the town is introduced and explained its self-government and delegated authority position. In the second part, assets and liabilities based on the financial statements are analyzed. Revenues and expenditures of the municipal budget are analyzed as well. Town's management is also examined in accordance with monitoring of the Ministry of Finance of the Czech Republic. According to growing number of incoming families with young children and insufficient opportunities of leisure time activities the thesis proposed the construction of a secure playground and the way of financing and implementation. The high payments for bank's services are pointed out and given a proposal for their reduction. The aim of this thesis is to create a clear overview of town's management, to identify critical points in the management and to suggest possible improvements.