

ZÁPADOČESKÁ UNIVERZITA V PLZNI

FAKULTA PEDAGOGICKÁ

KATEDRA TĚLESNÉ A SPORTOVNÍ VÝCHOVY

**SROVNÁNÍ VYBRANÝCH PROFESIONÁLNÍCH FOTBALOVÝCH
SOUTĚŽÍ Z HLEDISKA UPLATNĚNÍ HRÁČŮ JUNIORSKÝCH
KATEGORIÍ**

BAKALÁŘSKÁ PRÁCE

Matěj Trojanec

Tělesná výchova a sport

Vedoucí práce: Doc. PaedDr. Jaromír Votík, CSc.

Plzeň2018

Prohlašuji, že jsem bakalářskou práci vypracoval samostatně
s použitím uvedené literatury a zdrojů informací.

V Plzni 1. června 2018

.....
vlastnoruční podpis

PODĚKOVÁNÍ

Chtěl bych poděkovat vedoucímu práce, panu Doc. PaedDr. Jaromíru Votíkovi, CSc.

za vedení při psaní této bakalářské práce. Mé velké díky patří rodině a přátelům za trpělivost a podporu při studiu.

ZDE SE NACHÁZÍ ORIGINÁL ZADÁNÍ KVALIFIKAČNÍ PRÁCE.

OBSAH

SEZNAM ZKRATEK	2
ÚVOD	3
1 CÍL A ÚKOLY PRÁCE.....	4
1.1 CÍL PRÁCE.....	4
1.2 ÚKOLY PRÁCE.....	4
2 TEORETICKÝ ROZBOR PROBLEMATIKY.....	5
2.1 HISTORIE A CHARAKTERISTIKA FOTBALU.....	5
2.2 VÝCHOVA TALENTŮ V ŠIRŠÍCH SOUVISLOSTECH.....	7
2.2.1 Mládežnické akademie	7
2.2.2 Výchova a přístup k mladým sportovcům	8
2.2.3 Role rodičů.....	9
2.2.4 Role trenérů mládeže	9
2.3 FAKTORY OVLIVŇUJÍCÍ VÝVOJ SPORTOVců	11
2.3.1 Biologický věk	11
2.3.2 Motivace	12
2.3.2.1 Vnitřní a vnější motivace	12
2.3.2.2 Syndrom vyhoření	13
2.4 PŘECHODOVÁ OBDOBÍ VE VÝVOJI SPORTOVNÍ KARIÉRY.....	14
2.4.1 Charakteristika přechodových období.....	14
2.4.2 Generační střet.....	20
2.4.3 Kategorie mužských B – týmů, juniorské ligy	20
2.4.4 Fotbalové farmy.....	22
3 METODIKA VÝZKUMU	24
3.1 CHARAKTERISTIKA ZKOUMANÉHO SOUBORU	24
3.1.1 HET Liga	24
3.1.2 Premier league	27
3.1.3 Bundesliga	30
3.1.4 Serie A.....	34
3.1.5 La Liga	38
3.2 METODY SBĚRU A ZPRACOVÁNÍ DAT	42
3.2.1 Hráči splňující zvolené kritérium	42
3.3 VÝSLEDKY A DISKUZE	47
3.3.1 HET Liga	47
3.3.2 Premier League.....	49
3.3.3 Bundesliga	50
3.3.4 Serie A.....	51
3.3.5 La Liga	52
3.3.6 Komparace výsledků jednotlivých soutěží.....	54
ZÁVĚRY	56
RESUMÉ	57
SUMMARY	58
SEZNAM LITERATURY	59
SEZNAM OBRÁZKŮ, TABULEK, GRAFŮ A DIAGRAMŮ	62
PŘÍLOHY	I

SEZNAM ZKRATEK

FIFA – Mezinárodní federace fotbalových asociací
UEFA – Unie evropských fotbalových asociací
SK – sportovní klub
AC – atletický klub
FC – fotbalový klub
MFK – Městský fotbalový klub
FAČR – Fotbalová asociace České republiky
MŠMT – Ministerstvo školství, mládeže a tělovýchovy
RFA – Regionální fotbalové akademie
UČFT – Unie českých fotbalových trenérů
ČUS - Česká unie sportu
MSFL – Moravskoslezská fotbalová liga
ČFL – Česká fotbalová liga
Z – zápasy
B – body
SSC – Società Sportiva Calcio (Fotbalový sportovní klub)
TSG - Turn und Sportgemeinschaft (cvičební a sportovní komunita)
RB – Red Bull
VfL – Verein für Leibesübungen (klub pro fyzické cvičení)
SC- sportovní klub
Vfb - Verein für Bewegungsspiele (klub pro pohybové hry)
FSV - Fußball- und Sportverein (fotbalový a sportovní klub)
SV – Sportverein (sportovní klub)
CD -Club Deportivo (sportovní klub)
UD -Unión Deportiva (sportovní unie)
SD -Sociedad Deportiva (sportovní společnost)
CEFC – China energy company limited

Úvod

Téma své bakalářské práce jsem si vybral záměrně. Jsem si vědom toho, že fotbal je, byl a bude jeden z největších světových fenoménů, který ovlivňuje miliony lidí. Jsem si ale také vědom všech úskalí, která přináší. Jednou z nich je přechod z dorosteneckého věku do mužské kategorie. Hranice ve všech sportech se neustále posouvají, objevuje se řada hráčů juniorských kategorií, kteří se stávají oporami svých týmů, ale je také mnoho hráčů, kteří nedostanou možnost zapojení do prvního mužského fotbalového týmu.

Tento problém plynule monitoruje téma mé bakalářské práce, tedy komparace zapojení mladých fotbalových talentů v HET lize a v zahraničních soutěžích, kde se budu snažit nahlédnout na problematiku přechodových období (přechod ze žáků do dorostu, z dorostu do juniorské kategorie a z juniorské kategorie do mužů), práci s mládeží a přípravu do mužského fotbalu. Úkolem mé práce je zpracování soupisek mužstev z vybraných soutěží s hráči narozenými po prvním lednu 1997 a následná analýza těchto dat.

Uplatnění hráčů juniorských kategorií v týmech dospělých, tedy přechod z dorosteneckého do dospělého fotbalu je jedna z nejsložitějších částí fotbalového vývoje. Málokterému hráči se podaří už od prvopočátku plnohodnotně zapracovat alespoň do širšího okruhu A mužstva, natož pravidelně nastupovat v základní sestavě. Zejména v týmech, které se svojí ekonomikou a cíli nemusí spoléhat na mladé hráče a mohou si dovolit kupovat kvalitní „hotové“ hráče se zkušenostmi jak ze zahraničí, tak z domácí soutěže.

Já se fotbalu věnuji už od útlého věku, nedávno jsem si tímto přechodem prošel a vím, že toto je problém, na který se poukazuje, ale dle mého názoru by si zasloužil daleko více pozornosti. Řada odborníků neustále mluví o tvorbě fotbalových akademií a kvalitní práci s mládeží, zapomíná se ale na to nejdůležitější, jak se hráč uplatní a jakou šanci dostane v dospělém fotbale, ve kterém by měl všechnu svou dosavadní přípravu zúročit.

1 CÍL A ÚKOLY PRÁCE

1.1 CÍL PRÁCE

Zjistit dle zvolených kritérií četnost zapojení hráčů juniorských kategorií do týmů dospělých, hrajících nejvyšší soutěže ve vybraných klubech a zemích a provést komparaci mezi jednotlivými kluby a soutěži.

1.2 ÚKOLY PRÁCE

- Zpracovat soupisky klubů vybraných profesionálních fotbalových soutěží po posledním podzimním kole 17/18.
- Vymezit kritéria pro hodnocení úspěšnosti zapojení v týmu dospělých.

2 TEORETICKÝ ROZBOR PROBLEMATIKY

Teoretická část obsahuje především základy a historii fotbalu, informační složku o komplexní výchově mládeže v profesionálních fotbalových mužstvech. Čtenáři mé bakalářské práce budou seznámeni s výchovou mladých talentovaných hráčů, se vznikem a fungováním fotbalových akademií a s úskalími, která přináší přechodová období, tedy přechody ze žákovské kategorie do dorostenecké a poté hlavní přechod, tedy posun z dorostenecké kategorie do mužů. Dále se zaměřím na problematiku juniorských lig.

2.1 HISTORIE A CHARAKTERISTIKA FOTBALU

Fotbal je kolektivní míčová hra. Název vychází z dvou anglických slov foot-noha a ball-míč. Sport, který mnoho lidí zná pod názvem kopaná je nejpobulárnějším sportem na světě, v mnoha státech se posedlost svému oblíbenému týmu dá přirovnat fanatismu.

Fotbal je nejoblíbenější sport na světě a provozuje se v řadě dalších upravených forem jako je futsal, halový fotbal, sálový fotbal, freestyle fotbal nebo beach fotbal. Vývoj fotbalu nešel ve všech koutech světa stejnou cestou. Do Spojených států Amerických se evropský fotbal dostal o několik let později. U nich se pod názvem football rozumí americký fotbal. Velice kontaktní kolektivní sport, který nemá s evropským fotbalem prakticky nic společného. Nám známější evropský fotbal je v USA známý pod pojmem soccer.

Podle Votíka (2016) se nejzazší zprávy o hrách, které se dají připodobnit fotbalu, vyskytují ve starověké Číně přibližně 3000 let před naším letopočtem. Jiná historická fakta odkazují na Japonsko (500-600 let př. n. l). Hry podobné dnešnímu fotbalu se hráli prakticky v každé starověké zemi jako byl starověký Egypt, Řecko, Řím nebo v bájných Mayských a Aztéckých zemích.

V období středověku se první zprávy šířili hlavně z oblastí dnešní Anglie, Itálie a Francie. V tomto období se hra začala ubírat různými směry, z nichž každý národ nebo kmen si vytvořil svá specifika. K důležitému zlomu došlo na konci 18. století v kolébce současného fotbalu, tedy Anglii. Fotbal, velice blízký dnešní formě, se vyučoval na místních školách, ale velká nejednotnost k hernímu přístupu vedla k vytvoření univerzálních pravidel pod záštitou jedenácti zástupců klubů a škol, kteří 26. října 1863 vytvořili Fotbalovou asociaci. K tomuto termínu by se měl datovat vznik novodobého moderního fotbalu.

Poté se již fotbal jenom rozvíjel a přibývali další velice důležitá data. Nejstarší pohárovou soutěží je známý Anglický pohár, který rozhodně neztrácí na své významnosti ani po tolika letech. Jen pro představu, první finále navštívilo 2000 diváků a tým Wanderers ovládl pohár vítězstvím nad Royal Engineers, zatímco minulý rok zvítězil v londýnském derby Arsenal, výhrou 2:1 nad Chelsea a londýnské Wembley na tento svátek fotbalu navštívilo 90 000 diváků. Fotbal zejména v Anglii neustále nabýval na popularitě a byla jen otázka času, kdy se stane profesionálním sportem. K tomu došlo roku 1885. Popularita fotbalu neunikala ani opačnému pohlaví a tak bylo v roce 1863 založeno první ženské fotbalové mužstvo. Fotbal se začal šířit a popularizovat v zemích střední Evropy, což vedlo až k tomu, že se roku 1908 stal oficiální součástí olympijských her, které se symbolicky konaly v Londýně. Anglická reprezentace tento turnaj vyhrála. Pět zástupců evropských zemí (Belgie, Dánsko, Francie, Nizozemsko, Španělsko) poté v Paříži v roce 1904 založilo Mezinárodní fotbalovou federaci FIFA, která uspořádala první mistrovství světa v Uruguayi. První mistrovství Evropy uspořádala roku 1968 v Itálii Evropská unie fotbalových asociací (UEFA), která byla založena 1954. V tomto turnaji stejně jako na prvním mistrovství světa zvítězila pořadatelská země (Macho, 2012).

U nás se začátky fotbalu datují ke konci devatenáctého století, kdy tento sport začínali hrát místní veslaři a cyklisté. Centrem fotbalu byla Praha, ve které vznikaly první týmy jako SK Slavia Praha, Meteor Praha nebo současná Sparta Praha, dříve AC Praha. Poté vznikaly další jako například SK Plzeň nebo Spartak Horymír-Příbram. Postupně se fotbal začal propracovávat do širšího povědomí a vznikala řada klubů jak ve městech, tak v každé malé vsi. Pak už to šlo ráz na ráz. V roce 1921 byla založena Československá fotbalová asociace, která byla hned o rok později přijata do organizace FIFA.

V souvislosti s rozdělením naší republiky na Českou republiku a Slovensko vznikl 1. 1. 1993 Českomoravský fotbalový svaz, který se v roce 2011 přejmenoval na Fotbalovou asociaci České republiky. V současné době se u nás hraje fotbalová HET liga, jejíž lídrem je po mnou zkoumané podzimní části FC Viktoria Plzeň.

2.2 VÝCHOVA TALENTŮ V ŠIRŠÍCH SOUVISLOSTECH

V této kapitole se pokusím zmapovat jeden z prvních a nejdůležitějších problémů a tím je výchova mládeže. Zkusím se hlouběji ponořit do kvality tréninků s mládeží, do trenérského přístupu a do práce s vnější a vnitřní motivací jedinců, také velice důležitého, ale opomíjeného ocenění mládežnických trenérů a stále se rozšiřujícího trendu projektu fotbalových akademií a sním spojeného vyhodnocení talentovanosti jedinců.

2.2.1 MLÁDEŽNICKÉ AKADEMIE

Pro všeobecný rozvoj mladých hráčů je velice důležité skloubit školu a sport. Pro tento rozvoj vznikla spolupráce FAČR a MŠMT ve smyslu propojení školního a svazového fotbalu. Původní projekty k hledání talentů v podobě celoevropských turnajů McDonalds cup, Coca-cola cup, Kouba cup nebo Danone cup nyní vyrostly v propojení v podobě regionálních fotbalových Akademií. Projekty mají za úkol sbírat mladé fotbalové talenty a pomoci jim fotbalově růst. „Vytvořením profesionálních podmínek udrží český mládežnický fotbal krok se světem“, řekl Karel Poborský, výkonný ředitel RFA FAČR (<https://akademie.fotbal.cz/predstaveni-projektu/p191>).

Jednoduchá vize Fotbalových akademií FAČR je výchova v jedné z klíčových fází kariéry za dohledu kvalifikovaných odborníků v odpovídajících podmínkách a koncentrace největších fotbalových talentů. Regionální akademie FAČR jsou určeny pro kategorie U14 a U15 pro 25 talentů v každém ročníku. Tento projekt má za úkol přivést nejtalentovanější hráče z každého kraje a umožnit každému jednomu z nich tréninkový i vzdělávací proces na té nejvyšší možné úrovni. V pondělí ráno hráči dorazí do školy a tráví spolu čas až do pátečního odpoledne. Mají normální každodenní školní docházku, pouze s tím rozdílem, že ji mají speciálně upravenou a doplněnou o dalších 8 hodin sportovní výuky. V těchto velice rozmanitých hodinách mají mladí hráči možnost se zdokonalit v gymnastice, získat dynamickou sílu, zabývají se úpolovými sporty, zdokonalují se v individuální technice a atletické přípravě. Veškerý přístup je na té nejvyšší úrovni, hráči mají možnost každodenního přístupu k fyzioterapeutům a psychoterapeutickým konzultacím. Samozřejmě mají upravený jídelníček, čímž se předchází zraněním a dalším formám zranění. Po ukončení tohoto pětidenního bloku se hráči vrací do svých domovských klubů, kde odtrénují předzápasový trénink a víkendový mistrovský zápas (Mrázek, 2017).

Momentálně jsou fotbalové akademie na osmi místech v České republice (Plzeň, Jihlava, Teplice, Pardubice, České Budějovice, Olomouc, Karviná, Brno).



Obr. 1 Mapa akademií FAČR (<https://akademie.fotbal.cz/mapa-akademii-facr/p197>)

2.2.2 VÝCHOVA A PŘÍSTUP K MLADÝM SPORTOVČŮM

Motivovat děti do sportu je velice důležitá věc z mnoha různých důvodů, od zdravotního po ten psychologický. Všechno ale začíná a končí od rodinného zázemí a výchovy. Martin Jahoda ze SportAnalytiku (2018), která se zabývá individuálním výběrem sportů pro děti, uvádí, že mnoho rodičů přemýšlí jak u svých dětí už ve velice mladém věku probudit zájem o pohyb. Přemýšlí, jaký sport pro ně zvolit, aby si k němu vybudovaly pozitivní vztah a slavily v něm úspěch. Ve skutečnosti je v tomto období pro sportovní motivaci důležitý hlavně aktivní přístup a rodičovský vzor.

2.2.3 ROLE RODIČŮ

Dítě se chová podle rodičovského vzoru, proces identifikace s rodičem probíhá jednodušeji tam, kde se dítě s rodičovským vzorem ztotožnit mohlo a chtělo (Matoušek, 2003). Dále také Jahoda mluví o systematickém výběru sportu včetně volby vhodného klubu, která dnes přichází na řadu okolo 5-6 let. Do té doby hraje nejdůležitější roli v procesu seznamování dítěte se sportem sám rodič. Rodiče mohou podle něj využít různé způsoby jak v dítěti probudit lásku ke sportu, jsou ale tři druhy motivace, které ideálně ve společné formě dokonale fungují a to společný pohyb v rámci celé rodiny a motivace sportovním prostředím a samozřejmě ta rodičovská.

Rodiče jsou, byli a budou vždy těmi největšími vzory. Každý potomek se chce minimálně vyrovnat svým rodičům, a pokud rodiče jdou opravdu příkladem a vedou své dítě správným směrem, může se jenom rozvíjet. Důležité je neustále v dítěti podněcovat kreativitu a hravost (Vágnerová, 2012).

Velkou důležitost rodiče ve vývoji mladého hráče komentuje také prezident UČFT a bývalý prezident výchovy v Baníku Ostrava Verner Lička (2015), který poukazuje na příklad výchovy mládeže ve Slavii Praha. Trenéři zde zakazují rodičům a příbuzným svých osmiletých žáků vstupy na zápasy. Vylučují je tak nesmyslně z výchovného procesu, i přesto, že si neuvědomují, že právě rodiče mají v tomto věku na výchovu dítěte zásadní vliv.

2.2.4 ROLE TRENÉRŮ MLÁDEŽE

Jak řekl Jan Kejval (2018), všechno stojí a padá s trenérskou výchovou, ať už se jedná o ten vrcholový nebo o základní sport. Trenéři jsou v současné době velice ohroženým druhem, to je informace, která nepřekvapí asi nikoho ani lidi, kteří se ve sportu nevyskytují. Masivní část naší populace si ovšem neuvědomuje, jak velký problém to může být a jaké následky si může nést do budoucnosti. Podle výsledků průzkumu České unie sportu, kdy dva tisíce respondentů odpovídalo na problémy, s kterými se potýkají, 94 procent z nich odpovědělo, že nemají dostatek prostředků na to, aby kvalitně finančně ohodnotili kvalifikované trenéry mládeže. Tento průzkum jasně vypovídá o tom, že školených odborníků je ve sportu u mládežnických výběrů opravdu velice málo. Jak řekl Miroslav Jansta (2018), předseda ČUS: „ Vnímáme to jako velkou komplikaci ovlivňující celý sport.

Vždyť co budeme dělat, když budou scházet nadšenci, kteří v dětech vytvářejí klíčové pouto ke sportu. Bez nich jen stěží najdeme další talenty.“

Názory všech možných renomovaných i nerenomovaných odborníků se v mnoha věcech rozchází, nicméně tohle je právě ten problém, ve kterém se všichni shodují a je na čase s tím něco provést. Koneckonců v začátcích každé aktivity je nejdůležitější mentor. Každý si jistě vzpomeneme na svého prvního trenéra, člověka, který v nás vzbudil zájem o sport a vyburcoval nás k tomu, abychom svoje dovednosti posouvali na vyšší úroveň.

Jenomže pokud nemají týmy dostatečné prostředky na profesionální výchovu mládeže, kdo nastupuje jako první na řadu? Odpověď je jednoduchá, rodiče nebo studenti. U rodičů, z velké části hlavně u fotbalu to bývají otcové, kteří chtějí pomoci s růstem svých potomků, protože jim není lhostejná situace v mnoha klubech. A za svoji práci většinou nic nechtějí. Nebo právě studenti, kteří za trénování ve většině případů dostanou pouze symbolickou částku, která z daleka nepokryje čas, který na hřišti stráví, a jakou energii do nich vloží. Čas od času nastává možnost, že se trenéry mládeže stávají hráči jak z A-týmu, nebo starších dorosteneckých kategorií, ale většinou jsou to studenti, tudíž se vracíme zpět na začátek (Lička a Hřebík, 2015).

Dřívější poslanec Jiří Holeček se snažil prosadit zákoník, ve kterém by licencovaní trenéři dostávali měsíční plat minimálně pět tisíc korun měsíčně. Nicméně tento krok by výrazně zvýšil rozpočet do státní kasy, která už tak věnuje sportu šest až sedm miliard korun. Jenomže z projektu sešlo. Při neustálé výměně nejvyšších státních postů a množství lidí, kteří do sportu ze všech stran mluví, je velice těžké se domluvit na nějakém rozumném kompromisu a něco prosadit (Eisenkolp, 2018).

2.3 FAKTORY OVLIVŇUJÍCÍ VÝVOJ SPORTOVců

2.3.1 BIOLOGICKÝ VĚK

Fotbalové akademie také musí pracovat a predikovat talentovanost a vývoj každého hráče, s tím vypomáhá biologický věk jedinců, který se ve zmiňovaném věku může mezi hráči v jednom ročníku lišit až o pět let. Při těchto výpočtech je nutné odlišit stupeň talentovanosti a akceleraci biologického vývoje, jinak se může stát, že velmi talentované dítě je hůře hodnocené jen z důvodu své biologické retardace. Skutečnou hodnotu biologického věku poznáme použitím několika metod, k nejčastějším patří například úroveň výšky a hmotnosti, které jsou hodnoceny na základě nomogramů, tedy vývojových křivek. Komparujeme v nich aktuální výšku dítěte s předpokládanou výškou v dospělosti.

Biologický věk stanovujeme ve třech krocích, kdy v prvním vypočteme předpokládané výšky dítěte v dospělosti na základě výšky otce a matky za použití predikčních rovnic, na jejichž základě stanovíme, do jakého výškového pásma dítě patří. U chlapců je výsledek stanoven rovnicí $(\text{výška otce} + (\text{výška matky} \times 1,08)) : 2$ a u dívek mírně odlišně $((\text{výška otce} \times 0,923) + \text{výška matky}) : 2$. Druhým krokem je posouzení aktuální výšky dítěte a stanovení do jakého výškového pásma patří. Následuje poslední krok, kterým je posouzení výškového pásma aktuální výšky dítěte a výšky v dospělosti. Pokud jsou obě pásma shodná, potom je vývoj v souladu s věkem, pokud se pásma odlišují, jedná se s největší pravděpodobností o vývojovou akceleraci nebo retardaci. Tento ukazatel je však opravdu jen orientační a měl by sloužit spíše k rozhodnutí pro další, přesnější vyšetření biologické zralosti.

Predikovat se můžeme pokusit také pomocí kostního, pohlavního nebo zubního věku (<http://www.sportvital.cz/sport/vite-jak-stare-je-vase-dite>).

2.3.2 MOTIVACE

Motivace je jedním ze základních faktorů úspěchu sportovce a prakticky i člověka v jakémkoli odvětví života. Neustálé překonávání překážek vyžaduje obrovské množství vynaloženého úsilí. Motivace je jedním ze základních psychických procesů, projevující se vnitřními pohnutkami, které podněcují jednání člověka k něčemu. Myšlenka, která nás neustále pohání něco dělat (<https://managementmania.com/cs/motivace-a-motivovani>). Nikomu se nechce jít ráno před prací běhat, po tréninku jít do posilovny, dělat kompenzační cvičení, nebo v minusových teplotách a sněhu jít trénovat, ale je to právě motivace, které nás nutí neustále posouvat limity a zdokonalovat naše schopnosti a dovednosti. Každý člověk má v životě jinou motivaci. U sportovců tomu není jinak, ve většině případů je to ale touha po vítězství. Touha po pocitu, který se nikdy neomrzí, vyhrát těžký zápas nebo důležitý závod, zvednout nad hlavu pohár, to jsou nepopsatelné pocity, které nutí každého sportovce ke každodenní tvrdé práci (Ferjenčík, 2000).

Každý sportovec si tvoří svůj uzavřený svět, v němž se svobodně realizuje a prožívá vlastní fantazie a představy, která právě motivace ovlivňuje ze všeho nejvíce (Votík, 2011). Tod (2012) popisuje výkonovou motivaci, která vychází z všeobecné potřeby lidí k zvládnutí určitého úkolu, dosahování úspěchů či porovnávání se s ostatními. V teorii potřeby úspěchu se přiklání k názoru, že „výkon = motivace dosáhnout úspěchu – strach ze selhání“. To jak jsme motivováni k nějaké činnosti, je poměr mezi touhou uspět a tím, jak moc jsme přesvědčeni, že se nám opravdu podaří uspět. Výkonnost tedy velmi úzce naráží na míru sebevědomí.

2.3.2.1 VNITŘNÍ A VNĚJŠÍ MOTIVACE

Vnitřní motivace je motivace sebe sama, motivace člověka dosáhnout stanovené cíle. Je to nejvíce sebeurčující činnost, která ve své vyšší podstatě definuje člověka jako osobnost a vypovídá o jeho vnitřních touhách (Kučera, 2013). Tato motivace často předbíhá i samotné přírodní zákonitosti.

Oproti tomu ve vnější motivaci působí na hráče okolní vlivy v podobě rodičů, trenérů nebo kamarádů. Mnozí rodiče motivují své děti k aktivní účasti v různých sportovních aktivitách, ve kterých působí jako trenéři nebo organizátoři. Pokud však jejich zaměřenost na sportovní kariéru svých dětí přesáhne meze, přinese jejich snaha řadu negativních následků.

Je sice jasné, že mají částečnou možnost si vybrat svoje odvětví sami, ale tvrdá pravda je ta, že rodiče rozhodují o tom, kam povedou první krůčky svých potomků. Často si proto rodičové na svých dětech snaží splnit své osobní neúspěchy, proto se snadno může stát, že si dítě sport, ve kterém by vynikalo nikdy ani nemusí vyzkoušet. Tato neúměrná zaměřenost na vítězství a dosahování stále lepších výsledků zbavuje psychicky i fyzicky osvěžujícího pocitu radosti z pohybu, tímto způsobem často dochází ke ztrátě jeho původního smyslu. Děti jsou často mylně rodiči chápány jako budoucí investice. Dokonce se mohou cítit zklamané, pokud nenaplní požadavky rodičů. Velice často tato situace vede až k ukončení sportovní činnosti nebo úplné změně zaměření (Sekot, 2006).

2.3.2.2 SYNDROM VYHOŘENÍ

Pojem velice úzce související s motivací, který je znám pod dalšími názvy jako syndrom vyhasnutí nebo burnout. Jedná se o psychický stav vyčerpání, který se vyskytuje zejména u práce s lidmi a projevuje se psychickým vyčerpáním jedince. Je většinou způsobený rozporem mezi nesplněnými touhami a realitou (Hartl, 1993).

Tento proces má z pravidla několik fází. První nastává nultá fáze, neboli předfáze, kdy jedinec pracuje co nejlépe, snaží se, ale stále má pocit, že není schopen dostát svým požadavkům a jeho snaha a sebezapření není dostatečně oceněno. Tento první příznak představuje jakýsi nepatrný začátek vzniku syndromu vyhoření. První fáze se vyznačuje pocitem, že jedinec prakticky nic nestihá, jeho práce začíná postrádat veškerý systém. Druhá fáze prohlubuje úzkosti a symptomy neurózy. Tyto pocity způsobují, že jedinec stále musí něco dělat, přesto se neshledává s žádným směrodatným výsledkem. Poslední fáze se projevuje pocitem, že pocit že by něco už uděláno být mělo, střídá opačný prožitek, že se nic dělat nemusí. Jedince dráždí pouhá přítomnost někoho jiného, člověk ztrácí veškeré nadšení a právě zmiňovanou vnitřní motivaci střídá ztráta zájmu, únava, zklamání a velké vyčerpání.

https://cs.wikipedia.org/wiki/Syndrom_vyho%C5%99en%C3%AD

2.4 PŘECHODOVÁ OBDOBÍ VE VÝVOJI SPORTOVNÍ KARIÉRY

V této kapitole budu mapovat jeden z nejdůležitějších problémů, kterému se ve své bakalářské práci chci věnovat. Tímto problémem jsou ukazatele ovlivňující přechodová období v mládežnickém věku hráčů, zejména v oblasti motivace, trenérského přístupu, rodinné podpory, osobnostním charakteru a řadě dalších vývoj-ovlivňujících psychologických aspektů.

2.4.1 CHARAKTERISTIKA PŘECHODOVÝCH OBDOBÍ

Velký problém, který řeší prakticky každé sportovní odvětví, včetně fotbalu jsou přechodová období. Koneckonců je to věc, kterou zažívá každý jedinec v běžném životě a sport proto není výjimkou. Není to nic překvapivého. V každém ročníku se objeví nějaký hráč, který už z jakéhokoliv důvodu svoji kariéru přerušil nebo ukončil. Tímto obdobím změn prochází všichni sportovci a to nemusí sportovat na profesionální světové úrovni. I přesto, že si to mladí hráči neuvědomují, mají před sebou obrovsky dlouhou cestu od nejmladších přípravek, přes žákovské a dorostenecké kategorie až do mužstev dospělých. Cesta, která zahrnuje řadu velice stereotypní práce a neustále se opakovaného drilu ve všech stránkách fyzické i technické přípravy hráče. Tato spleť cest se proto dělí přechodovými obdobími. Nicméně přechodová období jsou velice obrazně věkově vymezené mezníky sportovní kariéry. To, jak se se změnami dokáže každý člověk popasovat, může rozhodnout o jeho budoucnosti v profesionálním fotbale. Ale není to pouze o něm, přechodová období nabízí řadu „neřestí“ a změn priorit. Z velké části záleží na zázemí a uvědomění si svých cílů, proto je velice těžké ze sebe neustále ždímat to nejlepší.

Já se budu jednotlivými přechody zabývat o něco podrobněji a pokusím se zmapovat i jejich základní úskalí.

I přes věkově stanovené hranice, které by měly datovat určité změny v chování hráčů je to velice individuální a závisí na řadě minifaktorů, které hráče vedou a postrkují k vysněnému cíli. Nicméně vysněný cíl je v přechodových obdobích velice relativní věcí, jelikož právě naše cíle a priority se neustále mění.

Náš běžný každodenní život také předělují různé milníky. Ať už první krůčky, první větší socializace a osamostatnění v mateřských školkách, první školní den, přechod na druhý stupeň základní školy popřípadě na víceleté gymnázium, ukončení základní školní docházky a poté přechod na střední školu. Dokončení středoškolského vzdělání je období, které mě bude zajímat malinko více. Je to období dorůstání a přechodu do dospělosti, které velice úzce souvisí se mnou zkoumaným přechodem z juniorské fotbalové kategorie do kategorie dospělých.

Kategorie mladších a starších přípravek

Počet hráčů na hřišti je v mladší přípravce 4 hráči v poli (19x30 m) a jeden brankář. V období starší přípravy se hřiště zvětšuje na 25x40 m, což rozšiřuje množství hráčů v poli na 5+1.

Tato období, které věkově odpovídá období předškolního a mladšího školního věku. V tomto věku se děti začínají seznamovat se specializacemi ve sportu. Ještě by nemělo jít o zlepšování fotbalové techniky, nicméně o zakořenění správných pohybových struktur a o nastartování všeobecného zájmu o sport, pohyb a s ním spojený zdravý životní styl. Období minižáků je obdobím, kdy si děti nejsou vědomy prakticky žádných herních principů, nedokážou rozlišit ofsajd, nebo faul. Velice důležité je k tomu tak přistupovat, neustále myslet na to, že děti má fotbal a všechny ostatní sporty hlavně bavit. Mají z tréninku odcházet nadšené a příjemně unavené a už v automobilu cestou domů se těšit na další den kdy půjdou s kamarády znovu na trénink.

Období, ve kterém se budou hráči podle svých schopností zájmů vyčleňovat na hrotové útočníky, krajní záložníky, stopery nebo se usadí v brance, teprve nastane. Děti by si měly vyzkoušet a samotné si také vybrat to co je bude bavit nejvíce. Proto je důležité v nich neustále pěstovat hravost, neplést jim hlavu taktickými pokyny, ale snažit se je k fotbalu upoutat zábavnou formou. Často dětem cvičení měnit a trénovat hlavně formou her, jelikož velice rychle ztrácí soustředění a pozornost. Zkrátka se pokusit ve veškerých cvičeních podněcovat soutěživost a vůli k vítězství.

Kategorie mladších žáků

Přechod z mladších přípravek do kategorie mladších žáků se vyznačuje začátkem adolescentního období. U některých jedinců již počínající pubescentní období (Monhart, 2012). Mladší žáci už začínají hrát na šířku poloviny velkého fotbalového hřiště (50x42 m až 70x60 m) v počtu sedm hráčů v poli a jeden brankář. To už je plocha umožňující mnohem více po všech sportovních stránkách.

V tomto období už by mělo začít období specializací, hráči se začínají věnovat pouze jednomu sportu, kterému jsou v devětadevadesáti procentech plně oddáni. Řada odborníků tvrdí, že dítě by mělo začít se svým sportem do sedmi let věku. V tomto období totiž dochází ke správným návykům v mozku.

Filip Brodan (2017) například tvrdí, že pokud se vhodná doba propásne, je to nevratné. Člověk už ve stresové situaci nikdy nereaguje automaticky, ale celý život se správné reakci učí. Na rozdíl od mladšího školního věku kdy přechází z kroužku do kroužku a hledají své nejoblíbenější záliby. Fotbal se u nich stává prioritou a jejich dlouhodobý cíl bývá ve většině případů jen jeden a to stát se nejlepším fotbalistou na světě. Proto jim v tomto období začíná dlouhá cesta zahrnující každodenní zdokonalování v motorických schopnostech i fotbalových dovednostech.

Období mladších žáků je úzce spjato s obdobím zlatého věku motoriky. Zlatý věk motoriky je období, ve kterém se trenérům velice aktivním tréninkem a učením daří rozvíjet pohybové dovednosti a schopnosti. Je to tedy období pro rozvoj dítěte velice kritické, jelikož je velice ovlivnitelné okolním prostředím a záleží na velice malých detailech, které vypoví o tom, jak bude dítě v učení postupovat. Velice důležitý je proto kolektiv a kvalitní trenér. Děti si v tomto věku hledají osoby, ke kterým mohou vzhlížet, proto trenér musí být vzorem ve všech okruzích života, od nejužšího rodinného až po slušné chování na hřišti. Pokud dítě vzhlíží k lidem, kteří svoji práci dělají dobře a s radostí, nemusí se o svoji budoucnost obávat (Monhart, 2012).

Kategorie starších žáků

Přechod do kategorie starších žáků je velice specifický a z velké části spojený s příchodem puberty. Období puberty je jedno ze zásadních období v životě člověka. Je to období procesu fyzických změn, kdy se dítě vyvíjí v dospělého člověka. U obou pohlaví dochází k hormonálním změnám produkce hormonů stimulujících růst, funkci i další změny v mozku a mnoha orgánech, včetně pohlavních orgánů. Puberta je rovněž obdobím, které prověří diplomatické schopnosti výchovy rodičů a právě mládežnických trenérů. Psychika dospívajících jedinců se mění s uvědoměním si vlastní osobnosti. Obvykle se lidé v pubertě bouří proti autoritám, zejména pak proti autoritě rodičovské, snaží se podporovat ideály své doby, navazují kontakty a poznávají první lásky. Priority se jim tedy opravdu otáčejí o sto osmdesát stupňů a je velice těžké jedince u sportů nebo jiných koníčků udržet. Dochází však k velkému pochopení i z druhé strany dospělosti, nutnosti soběstačnosti, pochopení křivdy a zklamání.

Nejdůležitějším faktorem se ve výchově po rodičích stává trenér, jehož osobnost nejvíce ovlivňuje týmový kolektiv. Trenér by z tohoto důvodu v těchto věkových kategoriích měl být hlavně psychologem, který má zájem o životy hráčů. Zejména v tomto věku jsou jedinci ovlivňováni, projevují se velkými výkyvy nálad a změnami v jejich životě jim v mnoha případech činí velké problémy. Každé usměrnění nebo krátká promluva v soukromí je v rozumné míře vždy prospěšná (Busta, 2007).

Kategorie dorostu

Toto přechodové období je specifické vlastním dospíváním člověka a snahou být platnou součástí skupiny vrstevníků (Macek, 1999). Dorostenecký věk je období po 15 letech věku jedinců, ve kterém se začínají srovnávat rozdíly mezi biologickým a kalendářním věkem. Kalendářní věk poukazuje kolik je člověku let od dne narození, ale ne vždy jde tento věk ruku v ruce s věkem biologickým. Biologický věk není stanoven datem narození, ale konkrétním stupněm biologického vývoje organismu. Pokud je jedinec biologicky vyspělejší, vzhledem ke kalendářnímu věku, hovoříme o biologické akceleraci. Opačný případ hovoří o biologické retardaci. Je zapotřebí poznamenat, že tato retardace nemá nic společného s jakýmkoliv postižením. Každý člověk má své vlastní tempo vývoje, vycházející z genetických předpokladů (Haník a Lehnert, 2004).

Rozdíly v biologickém věku mohou být u relativně stejně starých dětí opravdu velké. Velice často se nám jako trenérům může stát, že v jednom družstvu starších žáků se občas střetnou jedinci, jejichž biologický věk je na jedné straně velice zpomalený, s akcelerovanými chlapcem, který je ve stejném věku na biologické úrovni dospělého muže. Velkou otázkou a jednou z nejtěžších věcí je umění rozlišit opravdu talentované hráče od předčasně akcelerovaných (více o biologickém věku 2.3.1.).

Dorostenecký fotbal se rozděluje na dvě základní kategorie, na kategorii mladší (15-16 let) a starší dorost (17-18 let). Hráči se v tomto věku nachází na hranici, ve které se často musí rozhodnout o svém budoucím osobním i fotbalovém životě. Přejíždí na střední školy, často do nového města, ve všedních dnech žijí na internátech, mohou přecházet do zcela nových dorosteneckých mužstev. U řady hráčů z vesnic nebo městeček daleko od republikových metropolí nabírá život zcela nový rozměr.

Ve věku staršího dorostu se jedinci často vyskytují v období, ve kterém jejich biologický vývoj rapidně předbíhá ten psychický vývoj. Jejich biologický vývoj se nachází prakticky na vrcholu, ale oproti mužskému fotbalu adolescentům chybí zkušenosti, rozvážnost a pokora, kterou získají až s přibývajícím věkem. Na druhou stranu je to období, které je velice příznivé pro rozvoj veškerých schopností i dovedností. Proto je opět velice důležitá opora trenéra, který by měl mít na hráče velmi vysoké nároky, jak z fotbalového hlediska, tak i z hlediska charakteru (viz. Osobnost trenéra).

Kategorie mužů

Toto je jednoznačně nejdůležitější přechodové období. Přejít, ke kterému by mělo docházet v 18 letech jedinců. V tomto věku hráči jak po psychické tak po fyzické stránce dozrávají a právě teď by měli zúročit vše, co se za svou dosavadní kariéru naučili. Hráči začínají čím dál tím více přemýšlet o tom, kam jejich kariéra směřuje a v jakých barvách se jeví jejich budoucnost. Řada z nich se proto rozhodne svou kariéru po ukončení středoškolského vzdělání ukončit a věnovat se jiným povinnostem. Někteří si na fotbal chodí jenom odpočinout a setkat se s přáteli. Ti, co u fotbalu na profesionální úrovni zůstanou, čeká velice těžká práce a to zapojení do profesionálního mužstva dospělých.

Přechod z dorosteneckého do dospělého fotbalu je jedna z nejsložitějších částí fotbalového vývoje. Málokterému hráči se podaří už od prvopočátku plnohodnotně zapadnout do rozběhnutého soukolí, které v tomto případě představuje A mužstvo, alespoň se do týmu probojovat, natož pravidelně nastupovat v základní sestavě. Zejména v týmech, které se svojí ekonomikou a cíly nemusí spoléhat na mladé hráče a může si dovolit kupovat kvalitní „hotové“ hráče se zkušenostmi jak ze zahraničí, tak z domácí soutěže.

To je ten nejzásadnější problém, který ve své bakalářské práci monitoruji, jelikož jsem si nedávno tímto přechodem prošel a vím, že toto je problém, na který se začíná poukazovat, ale dle mého názoru by si zasloužil daleko více pozornosti. Přes veškerou velice kvalitní výchovu se zapomíná na jednu velice důležitou věc, totiž na to jak se hráč uplatní a jakou šanci dostane v dospělém fotbale, ve kterém by měl všechnu svou dosavadní přípravu zúročit. Jak řekl pro talkshow Tiki taka manažer hokejové Plzně Tomáš Bednář (2017), který v rozhovoru apeloval na to, aby se mladým hráčům dávaly šance, ale to jen a pouze za podmínky, že na to budou svými výkony mít. Stejný názor zastává i jeden z redaktorů deníku Sport Pavel Hartman (2018), který reaguje na nepovedené výkony Realu Madrid v probíhající sezoně a odůvodňuje je tím, že vedení Bílého baletu si myslelo, že Marco Asensio bude ve dvaadvaceti letech schopný táhnout mužstvo, pokud by Cristiano Ronaldo, držitel čtyř zlatých míčů za nejlepšího hráče Evropy, nebyl ve formě. Nebyla to správná úvaha. Podobnou chybou se ukázalo si myslet, že Mayoral a Hakmi Achraf jsou už natolik dobří, že mohou naskočit ze střídačky a otočit zápas.

Pavel Hartman, také navazuje na analýzy experta webu managingmadrid.com Lucase Navarreteho. Ten tvrdí, že tito hráči ještě potřebují pro tyto role dozrát.

2.4.2 GENERAČNÍ STŘET

Pavel Hartman (2018) dále hodnotí také generační střet hráčů. Jelikož po nastoupení bývalého vynikajícího fotbalisty Zinedina Zidana do funkce hlavního trenéra skončil hon na nejzářivější hráče světového fotbalu. Bývalý trenér B-týmu Realu Madrid si do kádrů přivedl právě hráče, které dříve trénoval. Z Castilly, jak se nazývá španělské rezervní mužstvo, si vytáhl šikovného defenzivního záložníka Marcose Llorenteho, forvarda Borju Mayorala nebo útočníka Mariána Díaze. List vytipovaných posil také omladil. Transferové okno to během loňských prázdnin potvrdilo. Na Santiago Bernabeu, dorazil devatenáctiletý bek Theo Fernanadéz z Atletika Madrid a dvacetiletý centrální záložník Dani Ceballos z Betsu Sevilla. Zidane tento problém glosoval tím, že hráči mají v Realu Madrid velkou budoucnost, ale musí tvrdě pracovat a učit se. Jenže učte se v klubu, kde se žádné šokbrtnutí neodpouští. Učte se v šatně, v níž se to hemží zvučnými třicátníky. Logicky vyplývá, že zkušeným hráčům jako Cristiano Ronaldo, nebo Sergio Ramos není lhostejné to, že se mladí hráči tlačí na jejich místa. Právě Ronaldo se po nevydařeném zápase v základní skupině ligy mistrů s anglickým Tottenhamem nechal slyšet, že hráči, kteří přišli, mají velký potenciál. Nicméně hráči jako Pepe, James Rodriges nebo současný útočník anglické Chelsea Alvaro Morata činili Real Madrid mnohem silnějším. Proto je veliké umění trenéra a manažerů umět adekvátně vyhodnotit tyto těžké situace a včasné a dobře na ně reagovat.

2.4.3 KATEGORIE MUŽSKÝCH B – TÝMŮ, JUNIORSKÉ LIGY

Pokud se hráč neuchytí v prvním mužstvu, často se objevuje záložní řešení v podobě B týmů. Dříve mělo mužské B týmy prakticky každé prvoligové mužstvo, hráči se tak měli možnost srovnávat s profesionály v druhé lize nebo poloprofesionály v České a Moravskoslezské fotbalové lize. Trend se ovšem změnil a vytvořila se juniorská liga neboli soutěž speciálně určená pro hráče, jejichž věk nepřesahuje 21 let. Do tohoto týmu může zasáhnout pouze pět hráčů nebo hráčů, kteří jsou napsáni na soupisce A mužstva. Z logiky věci tedy vyplývá, že hráči dorostenecké kategorie, kteří se neuchytí v týmu dospělých, automaticky přechází do juniorské ligy. Tato soutěž je ovšem vytvořena jen a pouze z týmů, které mají profesionální středisko mládeže, což jsou až na výjimku Třince, Českých Budějovic a minulý rok z 1. Fotbalové ligy dnes HET ligy sestupující Hradec Králové a Příbram. Tento fakt by sám od sebe problémem nebyl. Kamenem úrazu je totiž to, že juniorská liga nemá pod sebou ani nad sebou žádnou soutěž.

Je to samostatná jednotka, ve které se prakticky o nic nehraje. Týmy nemohou nikam postoupit ani sestoupit, proto ať už uhrájí jakýkoliv výsledek, není na hráče vyvíjen prakticky žádný tlak.

Z každého dorosteneckého celku se do týmu dospělých průměrně proboují maximálně dva hráči z ročníku. Každý ročník průměrně obsahuje 18 hráčů do pole a 2 brankáře, to znamená, že pokud budu vycházet ze soupisek úvodu letošního ročníku fotbalové HET ligy, na každý juniorský tým nám zůstane přibližně 16 hráčů. Je ovšem třeba podotknout, že někteří hráči odejdou na hostování nebo přestoupí nejčastěji do nižších soutěží. I přesto je to obrovské číslo hráčů, kteří stále nepoznají komparaci v dospělém fotbale. Naopak se budou dále potkávat se stejnými spoluhráči i protihráči, jen budou o několik let starší.

Juniorská liga má svá specifika a i přes nespornou kvalitu, kterou řada mladých hráčů v této soutěži má. Nemůže se prakticky v ničem rovnat dospělému fotbalu. I jeden z nejznámějších trenérů současnosti, lodivod vedoucího klubu anglické Premier league Manchesteru City Joseph Guardiola (2017) se na pozápasovém rozhovoru nechal slyšet a prozradil svůj názor na ligu rezervních týmů neboli juniorské ligy. Guardiola mluví o tom, že mladým hráčům tato soutěž neprospívá, není dost kvalitní z hlediska konkurence, fyzické náročnosti ani divácké atraktivity. Ve Španělsku hrají rezervní týmy druhou nejvyšší soutěž, chodí na ně tisíce diváků a fotbalisté tak hrají pod tlakem.

Tohle vše by se na podzim se začátkem nové sezony mělo změnit a měl by nastat u nás už dříve fungující „španělský“ systém. Už to tak před několika lety v České republice bylo. Vytvořili se B týmy, které byly začleněny do čtvrté nejvyšší soutěže tedy do divize, tento systém fungoval oboustranně. Mladí hráči měli možnost se nižší soutěži „otrkat“, připravit se na profesionální dospělý fotbal a ochutnat jeho specifika. Pomohlo to také divácké sledovanosti, jelikož fanoušci divizních týmů často zastupující městečka nebo vesnice daleko od velkých klubů, mohli přijít sledovat budoucí hvězdy fotbalových trávníků, hrajících za zvučné týmy s bohatou historií. Nově nastupující systém se bude ovšem v několika věcech lišit, uvedl předseda Ligové fotbalové asociace Dušan Svoboda, který potvrdil, že k reorganizaci má od nové sezony, nicméně u týmů třetí nejvyšší soutěže tedy ČFL, která se rozšíří na dvě skupiny po 16 klubech a MSFL.

Jak už bylo dříve řečeno, v Anglii razí stejný systém jako momentálně my. Hráči nastupují v soutěži Premier League 2 s tím rozdílem, že nejsou omezeni věkem 21 let ale věkem 23 let (U23). V Itálii jsou mladí hráči zastoupeni v Primavera a dále poslání na hostování do nižších italských soutěží nebo neoficiálních farem velkoklubů. Stejný systém preferují německé velkokluby.

2.4.4 FOTBALOVÉ FARMY

V roce 2011 najela Fotbalová asociace české republiky na nový projekt, projekt fotbalových farem. Byl to projekt, o kterém se hodně dlouho mluvilo, a nakonec se stal realitou. Celkem se do něj zapojilo 38 klubů, nejnižší z nich byly divizní kluby. Byl to projekt a zkouška nového trendu, který zprostředkoval spolupráci profesionálních a amatérských klubů. Profesionální kluby tedy mohly mít farmu ve třetí lize nebo divizi a po pouhé dohodě mezi trenéry půjčovat maximálně dva hráče z jedenáctičlenné soupisky A-týmu, kterou každý rok před začátkem sezony zasílají kluby na FAČR. Pohyb dalších hráčů mimo soupisku byl neomezený a hráči se tak mohli buď jako mladí otrkat nebo se jít po zranění vyhrát a nasbírat potřebné minuty.

Objevila se tak řada odpůrců a kritiků jako například generální manažer divizní Admiry Praha Richard Lapka (2011), který v rozhovoru pro iSport.cz říká, že z jeho pohledu jde o ztrátu identity klubu. Nevidí jako šťastné, když se přes týden připravuje kádr fotbalistů, z nichž třeba pět o víkendu bude muset zůstat na lavičce, protože z ligy přijede několik profesionálních fotbalistů. Hrát by podle tohoto manažera a řady dalších renomovaných odborníků měli kluci se vztahem k místu, jež klub reprezentuje. Trenér by měl mít možnost koncepčně pracovat s kádrem vlastních hráčů, kteří pak v zápasech hájí barvy svého klubu.

I přes větší atraktivnost zápasů a možnosti hráčů rozehrát se v jiných klubech a další ekonomické výhody byly farmy v roce 2016 zrušeny a týmy si tak uchovali svoji identitu, kterou se mohou v divizi nebo třetí lize hrdě dmout.

Od 1. června 2016 začal v českém fotbale platit nový přestupní řád, který oficiálně zrušil farmy i hostování amatérů. Na každého hráče je jasně stanovená cena, kterou musí klub zaplatit jako odstupné.

	Soutěž	19 - 23	24 – 29	30 - 33
I.	I. LIGA	150 000	120 000	75 000
II.	II. LIGA	100 000	80 000	50 000
III.	ČFL, MSFL	70 000	56 000	35 000
IV.	DIVIZE	50 000	40 000	25 000
V.	KRAJSKÝ PŘEBOR	30 000	24 000	15 000
VI.	I. A TŘÍDA	25 000	20 000	12 500
VII.	I. B TŘÍDA	20 000	16 000	10 000
VIII.	OKRESNÍ PŘEBOR	10 000	8 000	5 000
IX.	III. TŘÍDA	8 000	6 500	4 000
X.	IV. TŘÍDA	5 000	4 000	2 500

Obr. 2 Nově vytvořený přestupní řád fotbalové asociace

3 METODIKA VÝZKUMU

3.1 CHARAKTERISTIKA ZKOUMANÉHO SOUBORU

Zkoumaným souborem je pět vybraných profesionálních fotbalových soutěží, popisují jejich základní historii, systém a výslednou tabulku po posledním podzimním kole 17/18. Jedním z mých cílů je porovnat českou nejvyšší fotbalovou soutěž (HET Liga) se zahraničními profesionálními soutěžemi, proto jsem si stanovil další čtyři soutěže (Premier League, Bundesliga, La Liga, Serie A). U každé ligy jsem na začátku sezóny 17/18 vypsal soupisku mužstev s hráči, kteří jsou narozeni po prvním lednu 1997 neboli hráčů juniorských kategorií. Na konci podzimní části jsem zjistil četnost jejich zapojení ve formě počtu odehraných zápasů a součtem odehraných minut v lize.

3.1.1 HET LIGA

HET Liga je nejvyšší fotbalová soutěž v České republice. Byla založena na podzim roku 1993 a skládala se z devíti klubů posledního ročníku Československé ligy a z šesti nejlepších klubů z posledního ročníku Českomoravské fotbalové ligy. V červenci 2016 přešla nejvyšší česká liga pod mandát Ligové fotbalové asociace, do té doby byla řízena FAČR.

Současný systém HET ligy je postaven na dvou vzájemných zápasech „každý s každým“. Dva týmy s nejnižším počtem bodů po konci sezóny sestupují do nižší soutěže, vítěz přímo postupuje do skupinové fáze Ligy mistrů, tým na druhém místě získává možnost bojovat o základní skupinu Ligy mistrů v kvalifikační fázi a týmy na třetím a čtvrtém místě postupují do kvalifikace o Pohár UEFA.

Po nejdelší dobu byl hlavním sponzorem České nejvyšší ligy pivovar Gambrinus. V sezóně 2014/15 se stala generálním partnerem sázková kancelář SYNOT, která byla sponzorem 2 roky. Po té se na rok stalo hlavním sponzorem ePojištění.cz a letošní rok je hlavním sponzorem firma na barvy a laky HET.



Obr. 3 – Logo české fotbalové HET ligy

Po mnou zkoumané podzimní části sezóny se ujala vedení ligy FC Viktoria Plzeň s náskokem 14 - ti bodů na druhou SK Slavia Praha. Naopak na posledním místě s deseti body byla FC Vysočina Jihlava.

	Z	B
1. FC Viktoria Plzeň	16	46
2. SK Slavia Praha	16	32
3. SK Sigma Olomouc	16	32
4. FC Slovan Liberec	16	30
5. AC Sparta Praha	16	28
6. FK Teplice	16	23
7. Bohemians 1905	16	22
8. FK Jablonec	16	21
9. FC Fastav Zlín	16	20
10. FK Dukla Praha	16	19
11. FK Mladá Boleslav	16	17
12. FC Zbrojovka Brno	16	15
13. MFK Karviná	16	14
14. 1. FC Slovácko	16	12
15. FC Baník Ostrava	16	11
16. FC Vysočina Jihlava	16	10

Tabulka 1 – Výsledky podzimní části HET ligy

Seznam všech hráčů juniorských kategorií v mužstvech české HET ligy po podzimní části 2017/18:

MUŽSTVO	HRÁČ	DATUM NAROZENÍ	POČET STARTŮ/MINUTY
1.FC Slovácko	Jakub Rezek	29. 5. 1998	10/223
	Patrik Hellebrand	16. 5. 1999	6/99
	Pavel Tkáč	15. 6. 1998	2/2
Baník Ostrava	František Chmiel	15. 6. 1997	1/49
	Denis Granečný	7. 9. 1998	15/1014
	Martin Macej	15. 4. 1997	2/6
	Ondřej Šašinka	21. 3.1998	9/240
Bohemians Praha 1905	Antonín Vaníček	22. 4. 1998	10/648
	Jan Kuchta	8. 1. 1997	4/215
	Benjamin Tetteh	10. 7. 1997	10/368
Dukla Praha	David Doudera	31. 5. 1998	1/29
Fastav Zlín			
FK Jablonec	Jakub Janetzký	12. 6. 1997	4/52
	Ondřej Mihálik	2. 4. 1997	17/782
FK Mladá Boleslav	Martin Jedlička	24. 1. 1998	1/90
	Matěj Chalouš	2. 2. 1998	10/899
	Daniel Novák	28. 4. 1998	1/15
FK Teplice	Alex Král	19. 5. 1998	15/1236
	Daniel Trubač	17. 7. 1997	13/466
	Nermin Haljeta	7. 6. 1997	3/17
MFK Karviná	David Lischka	15. 8. 1997	7/453
	Vojtěch Smrž	20. 1. 1997	4/52
	Ondřej Lingr	7. 10. 1998	7/306
	Eric Ramirez	20. 11. 1998	12/511
Sigma Olomouc	Atonio Romero	16. 1. 1997	1/6
Slavia Praha			

Slovan Liberec	Filip Havelka	21. 1. 1998	6/142
	Martin Graiciar	11. 4. 1999	11/728
	Matěj Pulkrab	23. 5. 1997	16/733
Sparta Praha			
Viktoria Plzeň			
Vysočina Jihlava	David Štěpánek	30. 3. 1997	4/139
	Jiří Klíma	5. 1. 1997	13/467
	Tomáš Smejkal	7. 7. 1998	1/5
Zbrojovka Brno	David Gac	23. 1. 1998	3/184
	Dominik Janošek	13. 6. 1998	4/27
	Ladislav Krejčí	20. 4. 1999	2/50
	Martin Zíkl	13. 6. 1999	3/190

3.1.2 PREMIER LEAGUE

Premier League je nejvyšší anglická fotbalová ligová soutěž. Jako všechny soutěže na území Walesu a Anglie je pořádána Anglickou fotbalovou asociací. V roce 1992 byl vytvořen nový formát této soutěže, kterým se hraje dodnes. Soutěž je tvořena 20 týmy, z nichž první čtyři týmy postupují přímo do základní skupiny Ligy mistrů. Pátý tým poté postupuje do Evropské. Naopak tři nejhorší týmy soutěže sestupují do EFL Championship, tedy do druhé nejvyšší soutěže.

Dlouhodobými hlavními partnery této soutěže jsou firma na herní konzole EA sports, banka Barclays a také sportovní firma Nike.



Obr. 4 – Logo anglické fotbalové Premier league

Po mnou zkoumané podzimní části se ujal vedení Manchester City FC s náskokem čtyř bodů na druhý Tottenham Hotspurs FC a osmi bodů na Liverpool a sousední Manchester United. Na opačném konci tabulky, tedy na dvacáté příčce se ocitá Stoke City se ziskem 14 bodů.

	Z	B
1. Manchester City	19	55
2. Manchester Utd	19	42
3. Chelsea	19	39
4. Liverpool	19	35
5. Tottenham	19	34
6. Arsenal	19	34
7. Burnley	19	32
8. Leicester	19	27
9. Everton	19	26
10. Watford	19	22
11. Huddersfield	19	22
12. Brighton	19	21
13. Southampton	19	19
14. Stoke City	19	19
15. Newcastle	19	18
16. Crystal Palace	19	18
17. West Ham	19	17
18. Bournemouth	19	16
19. West Bromwich	19	14
20. Swansea	19	13

Tabulka 2 – Výsledky podzimní části Premier League

Seznam všech hráčů juniorských kategorií v mužstvech anglické Premier League po podzimní části 2017/18:

MUŽSTVO	HRÁČ	DATUM NAROZENÍ	POČET STARTŮ/MINUTY
AFC Bournemouth	Jack Simpson	8. 1.1997	1/71
	Lewis Cook	3. 2. 1997	11/659
Arsenal FC	Josh Dasilva	23. 10. 1998	0/0
	Marcus McGune	2. 2. 1999	0/0
	Joseph Willock	20. 8. 1999	0/0
	Edward Nketiah	30. 5. 1999	0/0
Brighton & Hove Albion			
Burnley FC			
Crystal Palace	Timothy Fosu-Mensah	2. 1. 1998	11/862
Everton FC	Morgan Feeney	8. 2. 1999	0/0
	Tom Davies	30. 6. 1998	18/865
	Dominic Calvert-Lewin	16. 3. 1997	19/1402
	Nikola Vlasič	4. 10. 1997	7/306
	Natha Broadhead	5. 4. 1998	0/0
	Fraser Hornby	13. 9. 1999	0/0
Huddersfield Town			
Chelsea FC	Dujon Sterling	24. 10. 1999	0/0
Leicester City	Hamza Choudhury	1. 1. 1997	1/8
Liverpool FC	Alexandr-Arnold Arnold	7. 10. 1998	5/429
	Joe Gomez	23. 5. 1997	15/1182
	Benjamin Woodburn	15. 10. 1999	0/0
Manchester City			
Manchester United	Marcus Rashford	31. 10. 1997	19/1108
Newcastle United			
Southampton FC			
Stoke City	Thomas Edwards	22. 1. 1999	3/211
	Joshua Tymon	22. 5. 1999	2/118
	Ramadan Sobhi	23. 1. 1997	13/713


Swansea City	Renato Sanchez	18. 8. 1997	11/621
	Tammy Abraham	2. 10. 1997	18/1308
Tottenham Hotspur	Kyle Walker-Peters	13. 4. 1997	2/99
	Anthony Georgiou	24. 2. 1997	0/0
	Tashan Oakley-Boothe	14. 2. 2000	0/0
	Kazaiah Sterling	9. 11. 1998	0/0
Watford FC	Richarlison	10. 5. 1997	19/1632
West Bromwich Albion	Oliver Burke	7. 4. 1997	7/145
	Sam Field	8. 5. 1998	6/438
West Ham United	Declan Rice	14. 1. 1999	8/326
	Domingos Quina	18. 11. 1999	0/0

3.1.3 BUNDESLIGA

Německá fotbalová Bundesliga je nejvyšší německá fotbalová soutěž. Byla založena 28. července 1962 v Dortmundu. Pořadatelem je Německá fotbalová asociace (Deutscher Fußball-Bund), jehož ředitel je od roku 2005 Christian Seifert.

V soutěži působí celkem 18 týmů. První tři postupují přímo do základní skupiny Ligy mistrů, čtvrtý do jeho předkola. Pátý a šestý tým postupuje do bojů v Evropské lize. Naopak dva nejhorší týmy sestupují do druhé nejvyšší soutěže a šestnáctý tým hraje barážové utkání o udržení v soutěži.

Oficiálními dlouhodobými hlavními partnery jsou firmy Adidas, Sky a Tag Heuer.



Obr. 5 - Logo Německé fotbalové Bundesligy

Po mnou zkoumané podzimní části se na prvním místě umístil Bayern Mnichov s jedenáctibodovým náskokem na druhé Schalke 04. Na přímé sestupové pozici se nacházel se ziskem 6 bodů FC Kolín nad Rýnem, který ztrácel devět bodů na Hamburg.

	Z	B
1. FC Bayern	17	41
2. Schalke 04	17	30
3. Borussia Dortmund	17	28
4. Bayer Leverkusen	17	28
5. RB Leipzig	17	28
6. Borussia Möncheng.	17	28
7. TSG Hoffenheim	17	26
8. Eintracht Frankfurt	17	26
9. FC Augsburg	17	24
10. Hertha Berlin	17	24
11. Hannover 96	17	23
12. VfL Wolfsburg	17	19
13. SC Freiburg	17	19
14. VfB Stuttgart	17	17
15. 1. FSV Mainz 05	17	17
16. SV Werder Bremen	17	15
17. Hamburger SV	17	15
18. 1. FC Köln	17	6

Tabulka 3 – Výsledky podzimí části sezony Bundesliga

Seznam všech hráčů juniorských kategorií v mužstvech německé Bundesliga po podzimní části 2017/18:

MUŽSTVO	HRÁČ	DATUM NAROZENÍ	POČET STARTŮ/MINUTY
1. FC Koln	Yan Aurrel Bisseck	29. 11. 2000	3/156
	Tim Handwerker	19. 5. 1998	8/333
	Jannes Horn	6. 2. 1997	9/748
	Jorgé Meré	17. 4. 1997	7/540
	Birk Risa	13. 2. 1998	2/81
	Nikolas Nartey	22. 2. 2000	1/7
	Anas Ouahim	23. 9. 1997	1/19
	Salih Ozcan	11. 1. 1998	12/971
1. FSV Mainz 05	Suat Serdar	11. 4. 1997	12/607
Bayer Leverkusen	Panagiotis Retsos	9. 8. 1998	12/914
	Kai Havertz	11. 6. 1999	13/921
	Benjamin Henrichs	23. 2. 1997	10/885
	Leon Bailey	9. 8. 1997	12/1057
Bayern Mnichov	Marco Friedl	16. 3. 1998	1/45
Borussia Dortmund	Dan Axel Zagadou	3. 6. 1999	10/611
	Jacob Bruun Larsen	19. 9. 1998	1/7
	Alexandr Isak	21. 9. 1999	3/18
	Christian Pulišič	18. 9. 1998	15/1187
Borussia Monchengladbach	Lászlo Bénes	9. 9. 1997	1/28
	Mickael Cuisance	16. 8. 1999	11/541
Eintracht Frankfurt	Ayemen Barkok	21. 5. 1998	4/179
FC Augsburg	Kevin Danso	19. 9. 1998	7/523
	Sergei Cordova	9. 8. 1997	10/141
	Marco Richter	24. 11. 1997	1/4
Hamburger SV	Rick van Drongelen	20. 12. 1998	6/450
	Tatsuya Ito	26. 6. 1997	8/349
	Vasilije Janjić	2. 11. 1998	3/115
	Jann- Fiete Arp	6. 1. 2000	7/578

	Bakery Jatta	6. 6. 1998	2/104
	Torless Tim Knoll	13. 9. 1997	1/18
Hannover 96			
Hertha BSC			
	Maximilian Mittelstadt	18. 3. 1997	7/238
	Jordan Torunarigha	7. 8. 1997	5/91
	Arne Maier	8. 1. 1999	10/495
	Julius Kade	20. 5. 1999	1/14
	Palko Dárdai	24. 4. 1999	0/0
RB Lipsko			
	Ibrahima Konate	25. 5. 1999	6/594
	Dayot Upamecano	27. 10. 1998	12/1058
	Jean-Kévin Augustin	16. 6. 1997	13/585
SC Freiburg			
Schalke 04			
	Amine Harit	18. 6. 1997	14/1335
	Weston McKennie	28. 8. 1998	12/627
	Breel Embolo	14. 2. 1997	9/290
	Fabian Reese	29. 11. 1997	6/75
TSG Hoffenheim			
	Gregor Kobel	6. 12. 1997	1/90
	Stefan Posch	14. 5. 1997	9/755
	Dennis Geiger	10. 6. 1998	11/791
	Felix Passlack	29. 5. 1998	2/57
	Robin Hack	27. 8. 1998	0/0
	Phillipp Ochs	17. 4. 1997	2/58
	Johannes Buhler	26. 7. 1997	0/0
	Justin Hoogma	11. 6. 1998	0/0
	David Otto	3. 3. 1999	0/0
	Maris Skenderović	28. 3. 1998	0/0
VfB Stuttgart			
	Santiago Ascacibar	25. 2. 1997	15/1249
	Orel Mangala	18. 3. 1998	10/401
	Dzenis Burnic	22. 5. 1998	5/280
	Josip Brekalo	23. 6. 1998	13/619
	Berkay Ozcan	15. 2. 1998	8/971
VfL Wolfsburg			
	Gian Luca Itter	5. 1. 1999	4/142
	Ohis Felix Uduokhai	9. 9. 1997	14/1114
	Landry Dimata	1. 9. 1997	9/309
	Kaylen Hinds	28. 1. 1998	1/90

Werder Brémy	Victor Osinhen	29. 12. 1998	0/0
	Johannes Eggstein	8. 5. 1998	3/139

3.1.4 SERIE A

Serie A je nejvyšší italská fotbalová soutěž. Byla založena v roce 1929 a plynule navázala na předchozí italské celonárodní soutěže. V soutěži hraje 20 týmů, nejlepší tým získává tzv. Scudetto a spolu s druhým týmem postupuje do základní fáze Ligy mistrů. Třetí tým postupuje do kvalifikace o nejlepší klubovou soutěž. Čtvrté a páté mužstvo pak postupuje do play-off o základní skupinu Evropské ligy. Tři mužstva s nejhorším počtem bodů pak sestupují do Serie B, druhé nejvyšší Italské soutěže.

Hlavním sponzorem soutěže je společnost Telecom Italia Mobile.



Obr. 6- Logo italské fotbalové Serie A

Po mnou zkoumané části se na prvním místě se ziskem 45 bodů umístila SSC Neapol se ziskem 45 bodů. Na dvacátém místě s pouhým bodem zůstalo Benevento.

	Z	B
1. Neapol	19	45
2. Juventus	19	44
3. Inter Milan	19	40
4. AS Roma	19	39
5. Lazio	19	37
6. Sampdoria	19	30
7. Atalanta	19	27
8. Udinese	19	27
9. Fiorentina	19	26
10. Turín	19	24
11. AC Milan	19	24
12. Bologna	19	24
13. Sassuolo	19	20
14. Janov	19	17
15. Cagliari	19	17
16. Chievo	19	15
17. Crotone	19	15
18. SPAL	19	15
19. Verona	19	13
20. Benevento	19	1

Tabulka 4 – Výsledky podzimní části sezony Serie A

Seznam všech hráčů juniorských kategorií v mužstvech italské Serie A po podzimní části 2017/18:

MUŽSTVO	HRÁČ	DATUM NAROZENÍ	POČET STARTŮ/MINUTY
AC Milán	Gianalugi Donnarumma	25. 2. 1999	19/1710
	Mauel Locatelli	8. 1. 1998	10/296
	Niccolo Zanellato	24. 6. 1998	0/0
	Patrick Cutrone	3. 1. 1998	13/1318
	Riccardo Forte	17. 5. 1999	0/0
ACF Fiorentina	Federico Chiesa	25. 10. 1997	0/0
	Simone Lo Faso	18. 2. 1998	1/20
	Rafik Zekhnini	12. 1. 1998	1/11
AS Řím	Gerson	20. 7. 1997	14/985
	Cengiz Under	14. 7. 1997	11/394
Atalanta Bergamo	Alessandro Bastoni	13. 4. 1999	1/15
	Riccardo Orsolini	24. 1. 1997	7/113
	Luca Vido	3. 2. 1997	4/74
Benevento Calcio	Andrew Gravillon	8. 2. 1998	2/82
Bologna FC	Orji Okwonkwo	19. 1. 1998	9/185
Cagliari Calcio	Luca Crosta	23. 2. 1998	1/90
	Senna Miangue	5. 2. 1997	5/399
	Filippo Romagna	26. 5. 1997	14/1167
	Nicolo Barella	7. 2. 1997	15/1293
	Luca Gagliano	14. 7. 2000	0/0
FC Crotone	Giovanni Crociata	11. 8. 1997	5/139
	Rolando Mandragora	29. 6. 1997	19/1810
	Marco Tuminello	6. 11. 1998	5/51
Hellas Verona	Gian Felicioli	30. 9. 1997	0/0
	Moise Kean	28. 2. 2000	13/672
	Seung-Woo Lee	6. 1. 1998	7/189
	Lubomír Tupta	27. 3. 1998	1/18

Chievo Verona	Fabio Depaoli	24. 4. 1997	8/438
	Mehdi L�ris	23. 5. 1998	1/15
Inter Mil�n	Yann Karamoh	8. 7. 1998	3/48
	Eddy Salcedo Mora	1. 10. 2001	1/10
Juventus	Rodrigo Bentancur	25. 6. 1997	10/431
	Fabrizio Caligara	12. 4. 2000	0/0
SPAL 2013	Mattia Vitale	1. 10. 1997	0/0
	Federico Bonazzoli	21. 5. 1997	7/149
SS Lazio	Luiz Felipe	22. 3. 1997	4/148
	Alessio Miceli	31. 8. 1999	0/0
SSC Neapol	Amadou Diawara	17. 7. 1997	11/231
	Vanja Milimkovi�-Savi�	20. 2. 1997	0/0
Tur�n FC	Lyanco	1. 2. 1997	4/316
	Simone Edera	9. 1. 1997	4/56
	Sadiq Umar	2. 2. 1997	3/225
	Dawid Kownacki	14. 3. 1997	9/132
Udinese Calcio	Giuseppe Pezzella	29. 11. 1997	6/278
	Svante Ingelsson	14. 6. 1998	2/70
	Andria Balic	11. 8. 1997	5/224
US Sassuolo	Claud Adjapong	6. 5. 1998	6/476
	Paul Lirola	13. 8. 1997	11/935
	Rog�rio	13. 1. 1998	1/7
	Francesco Cassata	16. 7. 1997	5/276
	Nicholas Pierini	6. 8. 1998	2/42
	Gianluca Scamacca	1. 1. 1999	2/22

3.1.5 LA LIGA

La Liga, obecně známá jako Primera Division, je nejvyšší soutěž ve Španělsku. Je pořádána pod hlavičkou španělského fotbalového svazu Liga Nacional de Fútbol Profesional a probíhá prakticky nepřetržitě od roku 1929.

Soutěže se účastní 20 týmů. Tři týmy s největším počtem bodů postupují do základní skupiny Ligy mistrů, čtvrté a páté mužstvo postupuje do Evropské ligy. Tři mužstva s nejhorším počtem bodů sestupují do druhé nejvyšší soutěže (Secunda Division).



Obr. 7- Logo španělské fotbalové La Ligy

Po mnou zkoumané podzimní části se na prvním místě se ziskem 51 bodů umístila Barcelona FC, na druhém místě se ztrátou 9 bodů Atletico Madrid. Na posledních dvou sestupových příčkách se se shodnými jedenácti body nacházela Malaga a Las Palmas.

	Z	B
1. Barcelona	19	51
2. Atletico Madrid	19	42
3. Valencia	19	40
4. Real Madrid	19	32
5. Villarreal	19	31
6. Sevilla	19	29
7. Real Betis	19	27
8. Eibar	19	27
9. Getafe	19	26
10. Girona	19	26
11. Celta Vigo	19	25
12. Bilbao	19	25
13. Leganes	19	24
14. Espanyol	19	24
15. Real Sociedad	19	23
16. Levante	19	18
17. Alaves	19	18
18. Deportivo	19	16
19. Malaga	19	11
20. Las Palmas	19	11

Tabulka 5 – Výsledky podzimní části sezony La Liga

Seznam všech hráčů juniorských kategorií v mužstvech španělské La Ligy po podzimní části 2017/18:

MUŽSTVO	HRÁČ	DATUM NAROZENÍ	POČET STARTŮ/MINUTY
Athletic Bilbao	Unai Nuñez	30. 1. 1997	17/530
	Iñigo Cordoba	13. 3. 1997	18/533
Athletico Madrid			
CD Leganés			
Celta Vigo	Emre Mor	24. 7. 1997	10/229
Deportivo Alavés			
Deportivo La Coruna	Francis Uzoho	28. 10. 1998	2/180
	Federico Valverde	22. 7. 1998	16/1210
Español Barcelona	Aarón Caricol	22. 4. 1997	17/1530
	Oscar Melendo	23. 8. 1997	7/133
FC Barcelona	Ousmane Dembélé	15. 5. 1997	3/124
Getafe CF	Mathías Olivera	31. 10. 1997	2/13
Girona FC	Bambo Diaby	17. 12. 1997	0/0
	Pablo Maffeo	7. 12. 1997	14/1202
	Maximiliáno Villa	3. 3. 1997	0/0
	Aleix García Serrano	28. 6. 1997	8/467
	Douglas Luiz	9. 5. 1998	12/289
Levante UD	Moctar Sidi El Hacen	31. 12. 1997	3/102
	Enes Unal	10. 5. 1997	11/653
Malaga CF	Alejandro Robles	28. 1. 1999	1/90
	Youssef En Nesiry	1. 6. 1997	7/134
	Javier Ontiveros	9. 9. 1997	11/329
	Adalberto Pañaranda	31. 5. 1997	13/633
Real Betis	Carlos Redruello	23. 6. 1997	0/0

Real Madrid	Theo Hernández	6. 10. 1997	7/299
	Jesús Vallejo	5. 1. 1997	2/180
	Borja Mayoral	5. 4. 1997	7/121
Real Sociedad	Mikel Oyarzabal	21. 4. 1997	16/1121
	Igor Zubeldía	30. 3. 1997	12/468
SD Eibar	Cristian Rivera	9. 7. 1997	9/246
Sevilla			
UD Las Palmas	Fabio González	20. 2. 1998	1/64
Valencia CF	Antonio Latorre	21. 11. 1997	10/398
	Carlos Soler	2. 1. 1997	15/1194
	Ferrán Torres	29. 2. 2000	1/10
Villareal	Adrián Marín	9. 1. 1997	1/87
	Pau Torres	16. 1. 1997	1/7
	Chuca	10. 6. 1997	0/0
	Sergio Lozano	24. 3. 1999	0/0

3.2 METODY SBĚRU A ZPRACOVÁNÍ DAT

Pro splnění cíle mé bakalářské práce jsem si určil kritéria pro zjištění četnosti zapojení hráčů juniorských kategorií do týmů dospělých. Tato kritéria mi pomohla provést komparaci mezi jednotlivými kluby a soutěžemi.

Podmínkou pro zapojení hráče do mého výzkumu je minimálně pět odehraných zápasů a zároveň minimálně 180 odehraných minut v lize.

Jako metodu sběru dat jsem si zvolil analýzu informačních zdrojů. K tomu jsem použil internetové stránky eurofotbal.cz a livesport.cz. Pro zpracování dat jsem vytvořil frekvenční tabulky četností a některé údaje byly vyjádřeny graficky.

3.2.1 HRÁČI SPLŇUJÍCÍ ZVOLENÉ KRITÉRIUM

Po mnou zvolených kritériích jsou do komparace vybráni tito hráči:

LIGA	MUŽSTVO	HRÁČ	POČET STARTŮ/MINUTY	
HET Liga	1. FC Slovácko	Jakub Rezek	10/223	
		Baník Ostrava	Denis Granečný	15/1014
	Bohemians Praha 1905	Ondřej Šašinka	9/240	
		Antonín Vaníček	10/648	
	FK Jablonec	Benjamin Tetteh	10/368	
		Ondřej Mihálik	17/782	
	FK Mladá Boleslav	Matěj Chalouš	10/899	
		FK Teplice	Alex Král	15/1236
	MFK Karviná	Daniel Trubač	13/466	
		David Lischka	7/453	
		Ondřej Lingr	7/306	
	Slovan Liberec	Eric Ramirez	12/511	
		Filip Havelka	6/142	
		Martin Graiciar	11/728	
			Matěj Pulkrab	16/733

Vysočina Jihlava	Jiří Klíma	13/467
Premier League		
AFC Bournemouth	Lewis Cook	11/659
Crystal Palace	Timothy Fosu-Mensah	11/862
Everton FC	Tom Davies	18/865
	Dominic Calvert-Lewin	19/1402
	Nikola Vlastić	7/306
Liverpool FC	Alexandr-Arnold Arnold	5/429
	Joe Gomez	15/1182
Manchester United	Marcus Rashford	19/1108
Stoke City	Ramadan Sobhi	13/713
Swansea City	Renato Sanchez	11/621
	Tammy Abraham	18/1308
Watford FC	Richarlison	19/1632
West Bromwich Albion	Sam Field	6/438
West Ham United	Declan Rice	8/326
Bundesliga		
1. FC Köln	Tim Handwerker	8/333
	Jannes Horn	9/748
	Jorgé Meré	7/540
	Salih Özcan	12/971
1. FSV Mainz 05	Suat Serdar	12/607
Bayer Leverkusen	Panagiotis Retsos	12/914
	Kai Havertz	13/921
	Benjamin Henrichs	10/885

	Leon Bailey	12/1057
Borussia Dortmund		
	Dan Axel Zagadou	10/611
	Christian Pulišič	15/1187
Borussia Monchengladbach		
	Mickael Cuisance	11/541
FC Augsburg		
	Kevin Danso	7/523
Hamburger SV		
	Rick van Drongelen	6/450
	Tatsuya Ito	8/349
	Jann- Fiete Arp	7/578
Hertha BSC		
	Maximilian Mittelstadt	7/238
	Arne Maier	10/495
RB Lipsko		
	Ibrahima Konate	6/594
	Dayot Upamecano	12/1058
	Jean-Kévin Augustin	13/585
Schalke 04		
	Amine Harit	14/1335
	Weston McKennie	12/627
	Breel Embolo	9/290
TSG Hoffenheim		
	Stefan Posch	9/755
	Dennis Geiger	11/791
VfB Stuttgart		
	Santiago Ascacibar	15/1249
	Orel Mangala	10/401
	Dzenis Burnic	5/280
	Josip Brekalo	13/619
	Berkay Ozcan	8/971
VfL Wolfsburg		
	Ohis Felix Uduokhai	14/1114
	Landry Dimata	9/309
Serie A		
AC Milán		
	Gianalugi Donnarumma	19/1710
	Mauel Locatelli	10/296
	Patrick Cutrone	13/1318

AS Řím	Gerson	14/985
	Cengiz Under	11/394
Bologna FC	Orji Okwonkwo	9/185
Cagliari Calcio	Senna Miangue	5/399
	Filippo Romagna	14/1167
	Nicolo Barella	15/1293
FC Crotone	Rolando Mandragora	19/1710
Hellas Verona	Moise Kean	13/672
	Seung-Woo Lee	7/189
Chievo Verona	Fabio Depaoli	8/438
Juventus	Rodrigo Bentancur	10/431
SSC Neapol	Amadou Diawara	11/231
Udinese Calcio	Giuseppe Pezzella	6/278
	Andria Balic	5/224
US Sassuolo	Claud Adjapong	6/476
	Paul Lirola	11/935
	Francesco Cassata	5/276
La Liga		
Athletic Bilbao	Unai Nuñez	17/530
	Iñigo Cordoba	18/533
Celta Vigo	Emre Mor	10/229
Deportivo La Coruna	Federico Valverde	16/1210
Español Barcelona	Aarón Caricol	17/1530
Girona FC	Pablo Maffeo	14/1202

	Aleix García Serrano	8/467
	Douglas Luiz	12/289
Levante UD		
	Enes Unal	11/653
Malaga CF		
	Javier Ontiveros	11/329
	Adalberto Pañaranda	13/633
Real Madrid		
	Theo Hernández	7/299
Real Sociedad		
	Mikel Oyarzabal	16/1121
	Igor Zubeldía	12/468
SD Eibar		
	Cristian Rivera	9/246
Valencia CF		
	Antonio Latorre	10/398
	Carlos Soler	15/1194

3.3 VÝSLEDKY A DISKUZE

3.3.1 HET LIGA

Na sloupcovém grafu číslo 1 jsou na vodorovné ose vyobrazeny týmy, mající po stanovení kritérií vybrané hráče juniorských kategorií. Na svislé ose je zobrazen počet těchto hráčů. Celkem bylo do komparace zapojeno 9 týmů.

Nejvíce hráčů (3) měly týmy MFK Karviná a Slovan Liberec. Baník Ostrava, Bohemians Praha 1905 a FK Teplice měly 2 hráče. Jednoho hráče měly 1. FC Slovácko, FK Jablonec, FK Mladá Boleslav a Vysočina Jihlava.

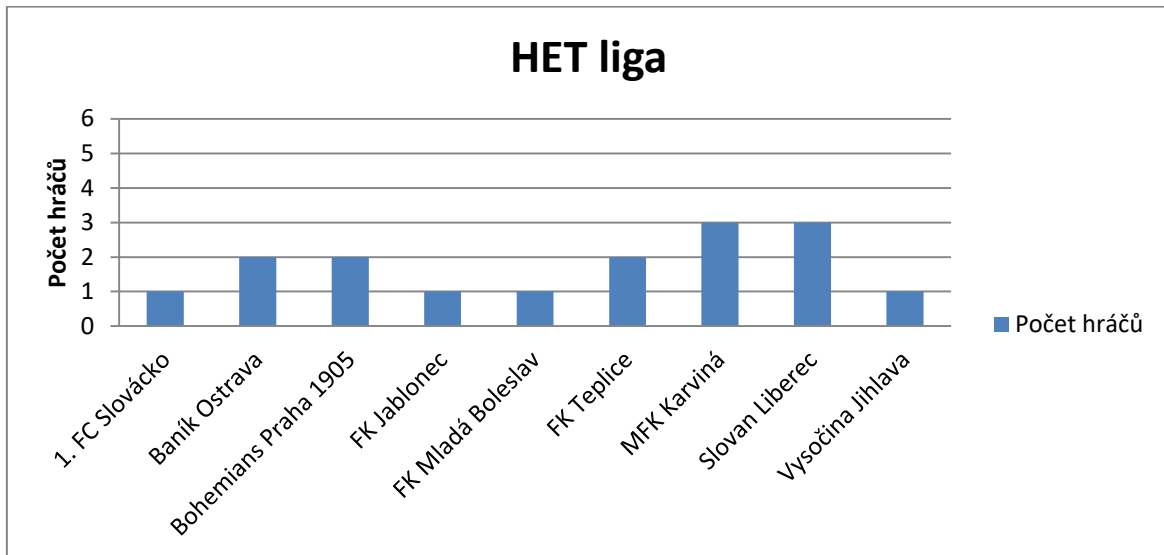
Nejvíce startů nasbírali hráči Slovanu Liberec (33 startů) a nejvíce minut nasbíralo mužstvo FK Teplice (1702 minut) s pouze 2 vybranými hráči juniorských kategorií.

Při pohledu na závěrečnou podzimní tabulku můžeme zjistit, že týmy obsazující první tři pozice (Viktoria Plzeň, Slavia Praha, Sigma Olomouc) nemají v týmu ani jednoho hráče juniorských kategorií. V případě Sigmy Olomouc je názor na to, že nezapojuje mladé hráče trošku zkršený. Jelikož Sigma před dvěma lety spadla do druhé nejvyšší soutěže, došlo v jejich řadách k velkému obrodu. Šanci v té době dostali právě mladí hráči, kteří vycházeli z mužstev juniorských kategorií. Jejich dostatečná sebranost a kvalita napomohla okamžitému postupu a následně skvělému výsledku v české nejvyšší fotbalové soutěži.

Slavie Praha vedla svůj tým zcela jinou cestou. Po příchodu bohatého čínského investora CEFC začala pracovat s velkým množstvím financí, které vynaložila za zahraniční většinou přestárlé hráče. Často se zdálo, že vedla válku s konkurenční Spartou Praha o to, kdo přivede dražší a zvučnější jméno, bez ohledu na rozložení sil v mužstvu. Oba kluby těmito kroky absolutně nabourali nastolený systém, kterým se v případě Slavie podařilo minulý rok vyhrát českou nejvyšší soutěž a Spartě učinit velice úspěšnou cestu v Evropských pohárech. Je proto minimálně o zamyšlení zdali by těmto týmům neslušel minimálně jeden hráč juniorské kategorie.

Viktoria Plzeň šla v tomto případě odlišnou cestou. Vrátil se jí vysněný trenér Pavel Vrba, který do svého mužstva navrátil některé osvědčené hráče, opět zvýšil věkový průměr mužstva, který se v současné době blíží 30 rokům. Započal cestu za historickým úspěchem. Plzni se díky dlouze stabilizovanému mužstvu podařilo uhrát neskutečných 46 bodů.

Ze všech vybraných hráčů juniorských kategorií má nejvíce odehraných minut teplický Alex Král, který odešel ze Slavie Praha za větším zápasovým vyčerpáním, Denis Granečný z Baníku Ostrava a Matěj Chaluš z Mladé Boleslavi.



Graf 1 – Počet zapojených hráčů juniorských kategorií v mužstvech české HET Ligy

3.3.2 PREMIER LEAGUE

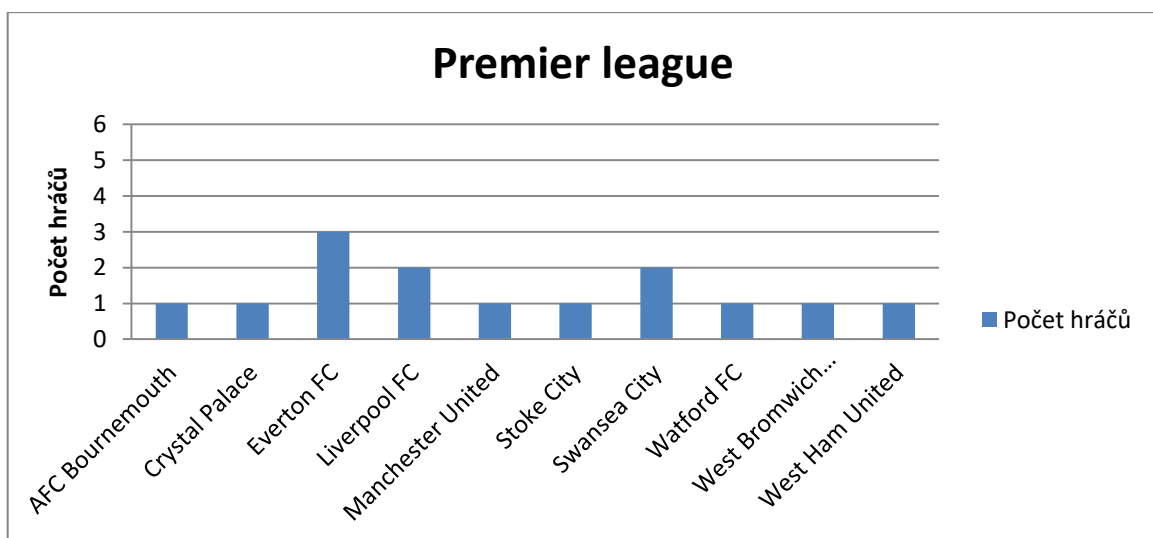
Na sloupcovém grafu číslo 2 jsou na vodorovné ose vyobrazeny týmy, mající po stanovení kritérií hráče juniorských kategorií. Na svislé ose je zobrazen počet těchto hráčů. Celkem bylo do komparace zapojeno 10 týmů.

Týmy AFC Bournemouth, Crystal Palace, Manchester United, Stoke City, Watford FC, West Bromwich Albion a West Ham United měly jednoho hráče v mužstvu. Liverpool FC a Swansea City měly v týmu dva hráče. Nejvíce hráčů (3) měl Everton FC.

Vybraní hráči týmu Everton FC nasbírali také nejvyšší počet startů (44) a nejvyšší počet minut (2573).

Je zcela zjevné, že šanci dostanou hráči spíše v menších provinčních klubech, které nemají ambice hrát Ligu Mistrů a prát se o nejvyšší příčky. Anglické velkokluby pracují s neustálým tlakem široké veřejnosti na okamžité výsledky. Proto je velice těžké v těchto mužstvech zapojovat hráče juniorských kategorií na úkor světoznámých posil. Při pohledu na umístění prvních šesti klubů si můžeme všimnout, že pouze Manchester United a Liverpool FC zapojil hráče juniorských kategorií. V případě Manchesteru United je tento pohled mírně zkreslený, jelikož Marcus Rashford, byl do týmu zapojen již minulý rok. Podařilo se mu hned ve svém prvním zápase Evropské ligy UEFA vstřelit hattrick a ve svých výkonech pokračoval nadále v mnou zkoumané podzimní části.

Z dalších hráčů juniorských kategorií odehrál nejvíce minut Dominic Calvert-Lewin z Evertonu, Tammy Abraham ze Swansea City a Richarlison z Watfordu.



Graf 2 – Počet zapojených hráčů juniorských kategorií v mužstvech anglické Premier league

3.3.3 BUNDESLIGA

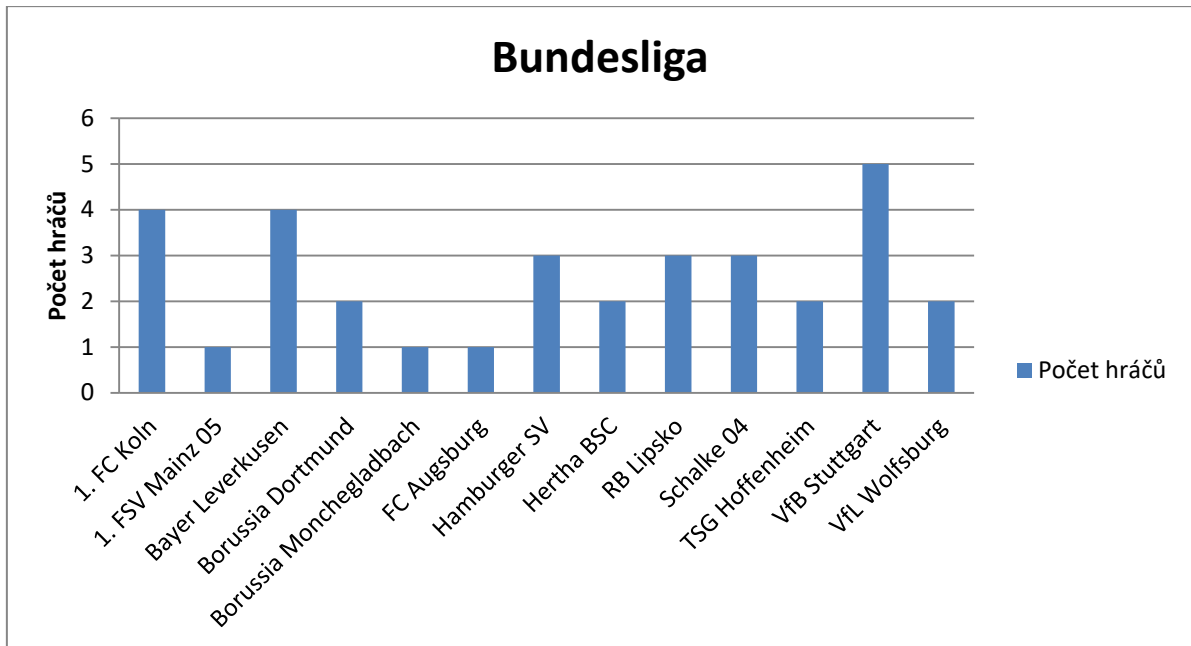
Na sloupcovém grafu číslo 3 jsou na vodorovné ose vyobrazeny týmy, mající po stanovení kritérií hráče juniorských kategorií. Na svislé ose je zobrazen počet těchto hráčů. Celkem bylo do této komparace zapojeno 13 týmů.

Jednoho hráče v mužstvu měly Borussia Monchengladbach, FC Augsburg a 1. FSV Mainz 05. Dva hráče v mužstvu měly Borussia Dortmund, Hertha BSC, TSG Heffenheim a VfL Wolfsburg. Týmy Hamburger SV, RB Lipsko a Schalke 04 měly tři hráče. 1. FC Koln a Bayer Leverkusen měly čtyři mladé hráče. Nejvíce mladých hráčů do své sestavy zapojil VfB Stuttgart (5).

Nejvíce minut a startů nasbíralo mužstvo Bayer Leverkusen (47/3777).

Německá Bundesliga měla po mnou stanovených kritériích nejlepší výsledky (33% hráčů juniorských kategorií ze všech stanovených soutěží hraje právě v Bundeslize). Z 18 mužstev má 13 týmů minimálně jednoho hráče juniorských kategorií. Mezi týmy, které žádného hráče nezapojili, patřili ve středu tabulky nacházející se Werder Bremen, 1. FSV Mainz, Freiburg a Hannover 96. Posledním týmem bez zapojeného hráče juniorských kategorií je světoznámý Bayern Mnichov. Který každoročně potvrzuje svoje kvality v domácí lize i na Evropském poli. Bayern je jedním z nejstabilnějších a nejzajištěnějších světových klubů, vycházející ze stejné filozofie jako anglické velkokluby. Velice málo, zejména německých hráčů by nepřistoupilo na nabídku od tohoto klubu, což jasně dementuje to, že mladí hráči v tomto klubu dostanou velice málo příležitostí.

Z ostatních klubů dostávali nejvíce prostoru Amin Harit z týmu Schalke 04, Santiago Ascacibar z VfB Stuttgart a Christian Puljišič z Borussia Dortmund.



Graf 3 - Počet zapojených hráčů juniorských kategorií v mužstvech německé Bundesligy

3.3.4 SERIE A

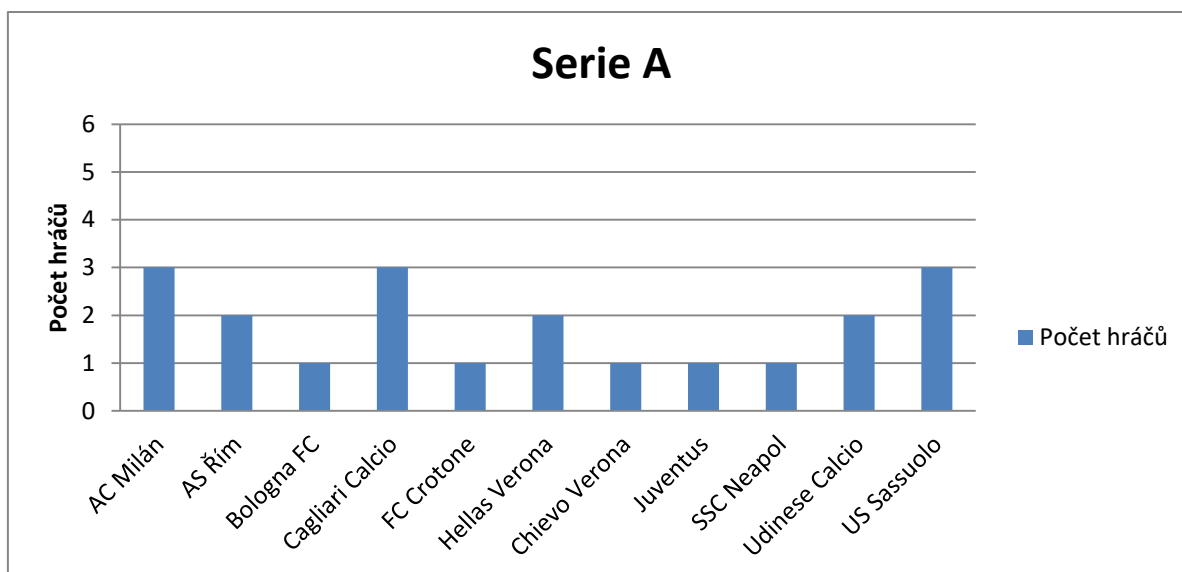
Na sloupcovém grafu číslo 4 jsou na vodorovné ose vyobrazeny týmy, mající po stanovení kritérií hráče juniorských kategorií. Na svislé ose je vyobrazen počet těchto hráčů. Celkem bylo do komparace zapojeno 11 týmů.

Nejvíce hráčů juniorských kategorií (3) bylo zapojeno v týmech AC Milán, Cagliari Calcio a US Sassuolo. Dva hráči jsou zapojeni v AS Řím, Hellas Verona a Udinese Calcio. Bologna FC, FC Crotone, Chievo Verona, Juventus Turín, SSC Neapol měly v týmu zapojeného jednoho hráče.

Nejvíce startů a minut (42/3324) nasbírali hráči AC Milán.

Italská nejvyšší soutěž se po mírném úpadku před několika lety s přílivem peněz opět vrací na výsluní, o čemž svědčí umístění dvou týmů (AS Řím, Juventus Turín) v semifinále letošní Ligy Mistrů. Z 20 mužstev má 11 zapojeného minimálně jednoho hráče juniorských kategorií. Z klubů na pohárových příčkách nemají zastoupení hráčů juniorských kategorií Lazio Řím a Sampdoria Janov.

Nejvíce byl zapojen Rolando Mandragora z FC Crotone, Nicolo Barella z Cagliari a dva hráči AC Milán útočník Patrik Cutrone a brankář Gianaluigi Donnarumma, který i přes svůj věk 17 let odchytal již druhou sezonu za tento klub.



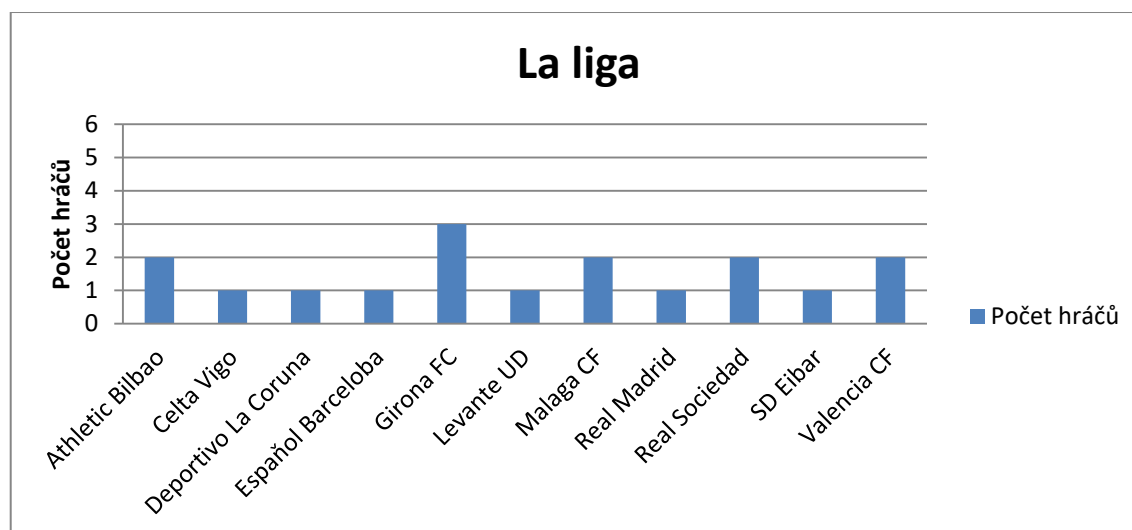
Graf 4 - Počet zapojených hráčů juniorských kategorií v mužstvech italské Serie A

3.3.5 LA LIGA

Na sloupcovém grafu číslo 5 jsou na vodorovné ose zobrazeny týmy, mající po stanovení kritérií hráče juniorských kategorií. Na svislé ose je zobrazen počet těchto hráčů. Celkem bylo do komparace zapojeno 11 týmů.

Celta Vigo, Deportivo La Coruna, Espanyol Barcelona, Levante UD, Real Madrid, SD Eibar měly ve svých týmech zapojeného jednoho hráče. Athletic Bilbao, Malaga CF, Real Sociedad a Valencia CF měly v týmu zapojeny dva hráče. Nejvíce hráčů juniorských kategorií (3) měla Girona FC, jejíž hráči nasbírali také nejvíce minut (1957). Nejvíce startů nasbírali hráči Athletic Bilbao (35).

Na prvním místě se po podzimním kole 2017/18 umístila Barcelona, která do svého týmu z německé Borussia Dortmund přivedla v letní přestávce francouzský talent, Ousmane Dembele, který se bohužel brzy po začátku sezony zranil, proto nemá Barcelona žádného hráče juniorských kategorií. Věčný rival v boji o titul Real Madrid se na podzim potýkal s velkým množstvím zranění, což nakonec umožnilo zařazení do sestavy pouze jedinému hráči, Theo Fernándezovi. Atletico Madrid má naopak už několik let, až na pár výjimek ustálené mužstvo, které stejně jako u Viktorie Plzeň bude potřebovat kvalitně omladit, nicméně momentálně nemá v klubu ani jednoho hráče juniorských kategorií. Na třetím místě španělské La ligy se umístila Valencia CF, která se loňský rok potýkala s velkými problémy a na poslední chvíli se zachránila v nejvyšší soutěži. V letní přestávce za pomoci čínských investorů finančně posílila a vytvořila velice kvalitní, konkurenceschopný tým, který zapojil dva hráče. Jedním z nich je útočník a mládežnický reprezentant Antonio Latorre, druhým je taktéž mládežnický španělský reprezentant, ale obránce Carlos Soller. Nejvíce minut z hráčů juniorských kategorií odehrál Aaron Caricol z Espanyolu Barcelona, Pablo Maffeo z Girona FC a Mikel Oyarzabal z Realu Sociedad.



Graf 5 -Počet zapojených hráčů juniorských kategorií v mužstvech španělské La ligy

3.3.6 KOMPARACE VÝSLEDKŮ JEDNOTLIVÝCH SOUTĚŽÍ

Celkem bylo z pěti vybraných profesionálních fotbalových soutěží stanovenými kritérii vyčleněno přesně 100 hráčů juniorských kategorií. V HET lize 16 hráčů, v Premier League 14 hráčů, v Serii A 20 hráčů a v La lize 17 hráčů.

Koláčový graf číslo 6 je závěrečným zobrazením všech hráčů vybraných mužstev (mužstva s hráči, kteří prošli závěrečnými kritérii) v každé nejvyšší fotbalové soutěži. Nejvíce startů i minut nasbíralo celkem 33 hráčů v týmech německé Bundesligy (336/22926).

Z celkových výsledků jasně vyplývá, že největší šanci dostávají hráči juniorských kategorií v mužstvech Bundesligy. Dle mého názoru je to, protože je tato soutěž absolutně nejvyrovnanější, jak z hlediska získaných bodů, tak hlavně z finančního hlediska. Kromě již zmiňovaného Bayernu Mnichov pracují s velice podobnými rozpočty. To způsobuje, že se týmy uchylují k většímu zapojení mladých hráčů, na které není vyvíjen tak velký tlak ze strany managementu i široké veřejnosti. Oproti tomu v anglické Premier league je sedm týmů s velice bohatou historií a každoročními ambicemi na pohárové příčky a „zbytek“, který tvoří týmy, jejichž cílem je se v soutěži udržet.

Jednoznačným pravidlem ve všech vybraných profesionálních soutěžích je, že kluby pracující s největšími rozpočty prakticky nedávají mladým hráčům šanci. Pokud mají tyto kluby hráče tohoto věku, většinou to není odchovanec, ale mladý talent odkoupený za velké peníze ze zahraničí. Tito hráči se ovšem u fanoušků dostávají okamžitě pod tlak, protože do týmu vstupují ve zcela jiné pozici. Je od nich okamžitě očekávána hra na vysoké úrovni, protože do týmů přichází jako posily. Na rozdíl od mladých odchovanců, kteří mohou ve většině případů jenom překvapit.

Celkově se proto ukazuje, že zásadní rozdíl není mezi jednotlivými soutěžemi, ale mezi cíly a rozpočty jednotlivých klubů. Přímo úměrně proto platí: „Čím lepší mužstvo s většími ambicemi, tím méně hráčů juniorských kategorií.“



Graf 6 – Porovnání počtu hráčů juniorských kategorií v jednotlivých vybraných soutěžích
(po stanovení kritérií)

ZÁVĚRY

Jako téma své bakalářské práce jsem si vybral srovnání vybraných profesionálních fotbalových soutěží z hlediska uplatnění hráčů juniorských kategorií. Práce je rozdělena na část teoretickou a praktickou. V teoretické části této práce jsem stručně popsal fotbal a jeho historii, dále jsem se zaměřil na výchovu mladých talentů a na faktory ovlivňující jejich sportovní výkon a vývoj. Charakterizoval jsem problematiku přechodových období, nejvíce jsem se zaměřil na přechod z dorostenecké kategorie do kategorie dospělých. Cílem praktické části bylo zjistit dle zvolených kritérií četnost zapojení hráčů juniorských kategorií do týmů dospělých, hrajících nejvyšší soutěže ve vybraných klubech a zemích a provést komparaci mezi jednotlivými kluby. Chtěl jsem zjistit, kolik šancí dostávají mladí hráči v těch nejlepších fotbalových soutěžích.

Jako metodu sběru dat jsem si zvolil analýzu informačních zdrojů. K tomu jsem použil internetové stránky eurofotbal.cz a livesport.cz. Celkem jsem si zvolil pět profesionálních fotbalových soutěží, ve kterých jsem se snažil zjistit četnost zapojení mladých hráčů do profesionálního fotbalu po podzimním kole 2017/18. Pomocí stanovených kritérií (pět startů a zároveň 180 odehraných minut) jsem vybral přesně 100 hráčů juniorských kategorií: 16 hráčů z české HET ligy, 14 hráčů z anglické Premier league, 33 hráčů z německé Bundesligy, 20 hráčů z italské Serie A a 17 hráčů ze španělské La ligy. Z celkového pohledu na výsledky analýzy mi vyšlo, že nejvíce procent hráčů (33%) uplatňují kluby německé Bundesligy.

RESUMÉ

Ve své práci řeším četnost zapojení hráčů juniorských kategorií do týmu dospělých, tedy problematiku přechodu z dorostenecké kategorie do kategorie mužů. Práce je rozdělena na teoretickou a praktickou část. V teoretické části této práce jsem charakterizoval problematiku přechodových období. Nejvíce jsem se zaměřil na přechod z dorostenecké kategorie do kategorie dospělých. Cílem praktické části bylo zjistit dle zvolených kritérií četnost zapojení hráčů juniorských kategorií do týmů dospělých, hrajících nejvyšší soutěže ve vybraných klubech a zemích a provést komparaci mezi jednotlivými kluby. Chtěl jsem zjistit, kolik šancí dostávají mladí hráči v těch nejlepších fotbalových soutěžích.

SUMMARY

In my thesis, I solve the involvement of junior category players into a team of adults, it means switching from the junior category to the men category. The work is divided into a theoretical and a practical part. The theoretical part deals with characteristic of this transitional period. I mainly focused on switching from the junior category to the adult category. The aim of the practical part was to find out, according to the particular standards, the involvement frequency of junior category players into the adult teams playing the highest competitions in the chosen clubs and countries and to compare these clubs. I wanted to find out, how many chances young players in the best football competitions get.

SEZNAM LITERATURY

Literární zdroje

- BUSTA, Zbyněk. *Trénink mládeže ve West Ham United a Ajax Amsterdam: zkušenosti ze zahraničí. Fotbal a trénink*. Praha, 2007, (2.). ISSN 1212-3390. \end{arab\end{}}
- FERJENČÍK, Ján. *Úvod do metodologie psychologického výzkumu: jak zkoumat lidskou duši*. Praha: Portál, 2000. ISBN 80-7178-367-6.
- FRANCÍREK, František. *Absolventská práce: co, jak a proč připravit, zpracovat, napsat a zhodnotit (obhájit)*. Vyd. 2. Praha: Ingenio et Arti, 2013. ISBN 978-80-905287-3-4.
- HANÍK, Zdeněk a Michal LEHNERT. *Volejbal*. Praha: Český volejbalový svaz, 2004.
- HARTL, Pavel. *Psychologický slovník*. Praha: J. Budka, 1993. ISBN 80-901549-0-5.
- HARTMAN, Pavel. Real: Před velkým třeskem. *Sport magazín*. Praha: Czech News Center, 2018, **XIX**(5), 18-26.
- KIRKENDALL, Donald T. *Fotbalový trénink: rozvoj síly, rychlosti a obratnosti na anatomických základech*. Praha: Grada, 2013. Sport extra. ISBN 978-80-247-4491-9.
- KUČERA, Dalibor. *Moderní psychologie: hlavní obory a témata současné psychologické vědy*. Praha: Grada, 2013. Psyché (Grada). ISBN 978-80-247-4621-0.
- LIČKA, Verner a Jaroslav HŘEBÍK. *Výchova talentů v širších souvislostech: Aktuální téma. Fotbal a trénink*. Praha: Grada, 2015, **XIX**(1.), 10-12.
- MACHO, Milan. *Fotbal - Vášeň 20. století: Historie fotbalu ve faktech, názorech a obrazech*. Praha: Albatros, 1996. ISBN 80-7243-057-2.
- MONHART, Václav. *Analýza přechodového období ve fotbale ze žákovských do dorosteneckých kategorií*[online]. Plzeň, 2012 [cit. 2018-02-04]. Dostupné z: <https://dspace5.zcu.cz/bitstream/11025/2045/1/hajha.pdf>. Bakalářská práce. FPE ZČU. Vedoucí práce Jaromír Votík.
- MRÁZEK, Václav. *Z tréninkového procesu ve fotbalové akademii Villarreal CF: Zkušenosti ze zahraničí. Fotbal a trénink*. Praha: Grada, 2017, **XX**(3.), 23-26.
- PALIČKA, Vlastimil. *Nejen trénovat, ale také vychovávat: Aktuální názor. Fotbal a trénink*. Praha: Grada, 2017, **XX**(4.), 11-12.
- PLACHÝ, Antonín. *Sonda do nitra mladých fotbalových reprezentantů: Herní trénink, fotbalový výzkum. Fotbal a trénink*. Praha, 2007. ISSN 1212-3390.

PROCHÁZKA, Luděk. *Přenos poznatků do tréninků a utkání mládeže. Fotbal a trénink*. Praha, 2016, (Speciál). ISSN 1212-3390.

VÁGNEROVÁ, Marie. *Vývojová psychologie: dětství a dospívání*. Vyd. 2., dopl. a přeprac. Praha: Karolinum, 2012. ISBN 978-80-246-2153-1.

VOTÍK, Jaromír, Jiří ZALABÁK, Marta BURSOVÁ a Petra ŠRÁMKOVÁ. *Fotbalový trenér: základní průvodce tréninkem*. Praha: Grada, 2011. Sport extra. ISBN 978-80-247-3982-3.

VOTÍK, Jaromír. *Fotbal: trénink budoucích hvězd*. Praha: Grada, 2016. ISBN 80-247-0463-3.

VOTÍK, Jaromír. *Trenér fotbalu "B" UEFA licence: (učební texty pro vzdělávání fotbalových trenérů)*. 2. vyd. Praha: Olympia ve spolupráci s Českomoravským fotbalovým svazem, 2005. ISBN 80-7033-921-7.

VOTÍK, Jaromír. *Fenomény vývoje sportovní kariéry v generačním kontextu československých fotbalových reprezentantů*. Praha: Grada, 2011. ISBN 978-80-247-4245-8.

Internetové zdroje

Eurofotbal.cz. *Eurofotbal* [online]. Praha: ČTK, 2007 [cit. 2018-01-07]. Dostupné z: <http://www.eurofotbal.cz/>

FAČR akademie. *Fotbal.cz* [online]. Praha: esport.cz, 2014 [cit. 2018-01-07]. Dostupné z: <https://akademie.fotbal.cz/>

Livesport [online]. Praha: Livesport, 2006 [cit. 2018-06-27].

Nový trend v českém fotbale: Zakládají se farmy. *Isport.cz: sportovní zprávy* [online]. Praha: Czech News Center, 1999, 10.8.2011 [cit. 2018-06-27]. Dostupné z: <https://isport.blesk.cz/clanek/fotbal-domaci-souteze-cesky-fotbal-clanky/108683/novy-trend-v-ceskem-fotbale-zakladaji-se-farmy.html>

Pravidla fotbalu. *Pravidla fotbalu* [online]. Praha: Olympia, 2011, 1.7.2011 [cit. 2018-01-07]. Dostupné z: http://nv.fotbal.cz/assets/pravidla_fotbalu_vnitrek_CB_1.pdf

Soutěžní řád FAČR. *4.soutěžní řád* [online]. Praha: Olympia, 2016 [cit. 2018-02-04]. Dostupné z: <https://facr.fotbal.cz/uredni-deska-predpisy/57?category=1>

SportAnalytik: Najde ten pravý sport pro vaše dítě [online]. Praha: SportAnalytik, 2013 [cit. 2018-06-27]. Dostupné z: <http://www.sportanalytik.cz/>

Sportvital [online]. Praha: Sportvital, 2009 [cit. 2018-06-27]. Dostupné z: <http://www.sportvital.cz>

In: *Wikipedia: the free encyclopedia* [online]. San Francisco (CA): Wikimedia Foundation, 2001- [cit. 2018-06-27].

SEZNAM OBRÁZKŮ, TABULEK A GRAFŮ

Obr. 1 – Mapa akademií FAČR	str. 8
Obr. 2 – Nově vytvořený přestupní řád fotbalové asociace	str. 23
Obr. 3 – Logo české fotbalové HET ligy	str. 24
Obr. 4 – Logo anglické fotbalové Premier league	str. 27
Obr. 5 – Logo Německé fotbalové Bundesligy	str. 30
Obr. 6 – Logo italské fotbalové Serie A	str. 34
Obr. 7 – Logo španělské fotbalové La Ligy	str. 38
Tab. 1 – Výsledky podzimní části HET ligy	str. 25
Tab. 2 – Výsledky podzimní části Premier League	str. 28
Tab. 3 – Výsledky podzimní části sezony Bundesligy	str. 31
Tab. 4 – Výsledky podzimní části sezony Serie A	str. 35
Tab. 5 – Výsledky podzimní části sezony La Liga	str. 39
Graf 1 – Počet zapojených hráčů juniorských kategorií v mužstvech české HET Ligy	str. 48
Graf 2 – Počet zapojených hráčů juniorských kategorií v mužstvech anglické Premier league	str. 49
Graf 3 – Počet zapojených hráčů juniorských kategorií v mužstvech německé Bundesligy	str. 51
Graf 4 – Počet zapojených hráčů juniorských kategorií v mužstvech italské Serie A	str. 52
Graf 5 – Počet zapojených hráčů juniorských kategorií v mužstvech španělské La ligy	str. 53
Graf 6 – Porovnání počtu hráčů juniorských kategorií v jednotlivých vybraných soutěžích (po stanovení kritérií)	str. 55

PŘÍLOHY

Volitelně se zde mohou nacházet přílohy.