

OBRAZ SOUČASNÉHO SVĚTA



Zlepšuje nebo zhoršuje se svět?

Šimon Pánek: Situace ve světě se zhoršuje. Dřív jsme chodili s místními na čaj, to už nejde



Sousedův kocour si z naší zahrady udělal záchod. Svádíme s ním marný boj



Až mi bude lékař nutit léky, abych přežil, vyhledám jiného, říká Dušek



John Tra paruku a sklídil po

Novinky.cz

[Hlavní stránka](#) » [Ekonomika](#)

Chudoby přibývá, krize zhoršila situaci žen

[Hlavní stránka](#) » [Zahraniční](#) » [Svět](#)

Podrubriky: [Evropa](#) | [Blízký a Střední východ](#) | [Amerika](#) | [Svět](#)

Klimatologové předpovídají rapidní zhoršení podmínek života na Zemi

iDNES.cz / Zprávy



Rozvod kvůli milence? Bezosova manželka může získat miliardy



U Sony mi nacpali mikrofony do uší a já pochopil nadšení slavného rapera

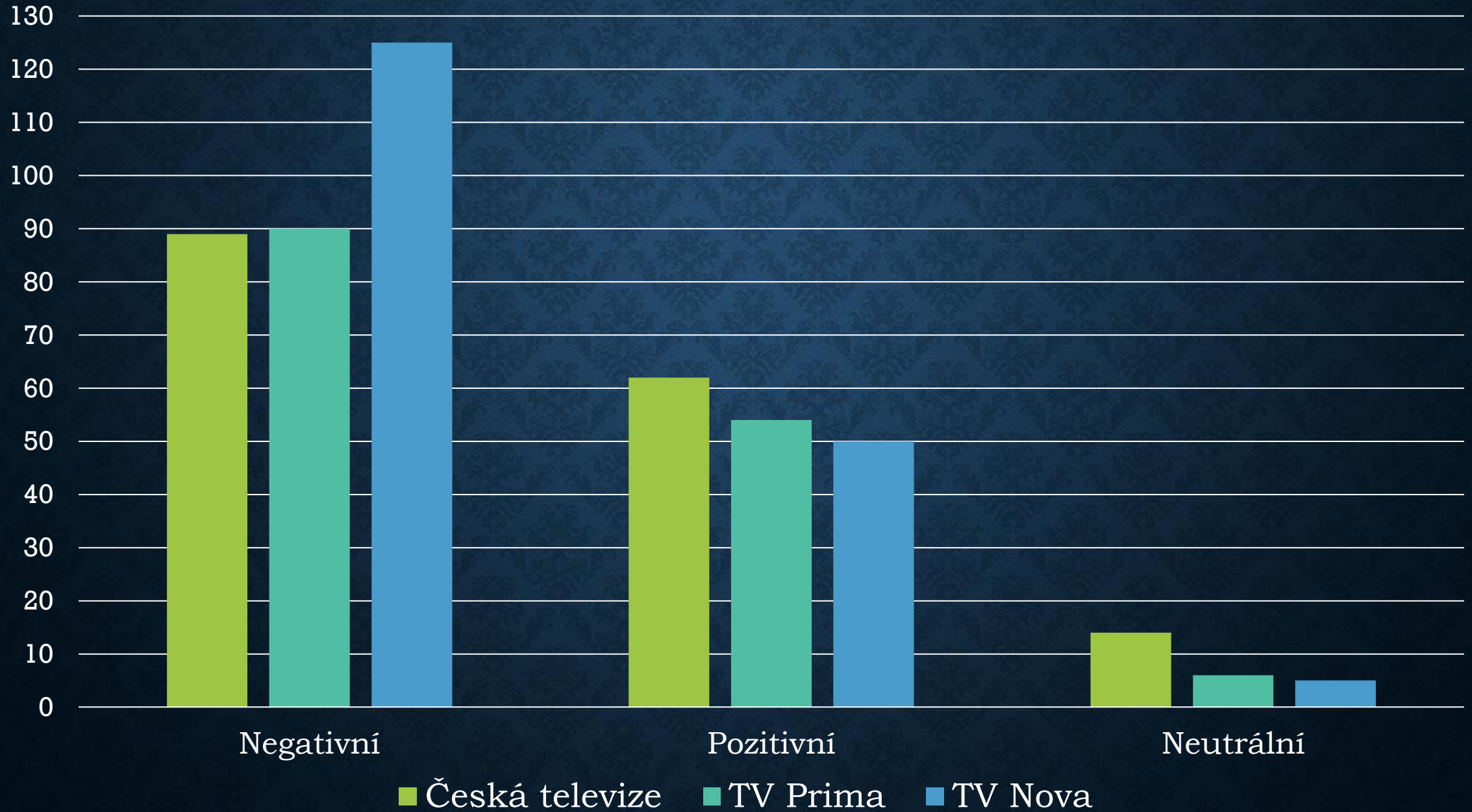


Náš svět se hroutí, tuší Merkelová a studuje dávné apokalypsy

16. června 2018 12:21, aktualizováno 18. června 11:45

Světový den uprchlíků: Situace ve světě se zhoršuje, břemeno nesou ty nejchudší země, říká Faltová

Graf č. 1: Počet zpráv během týdne



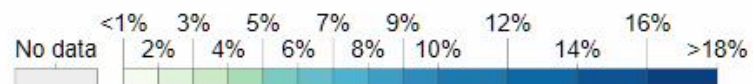
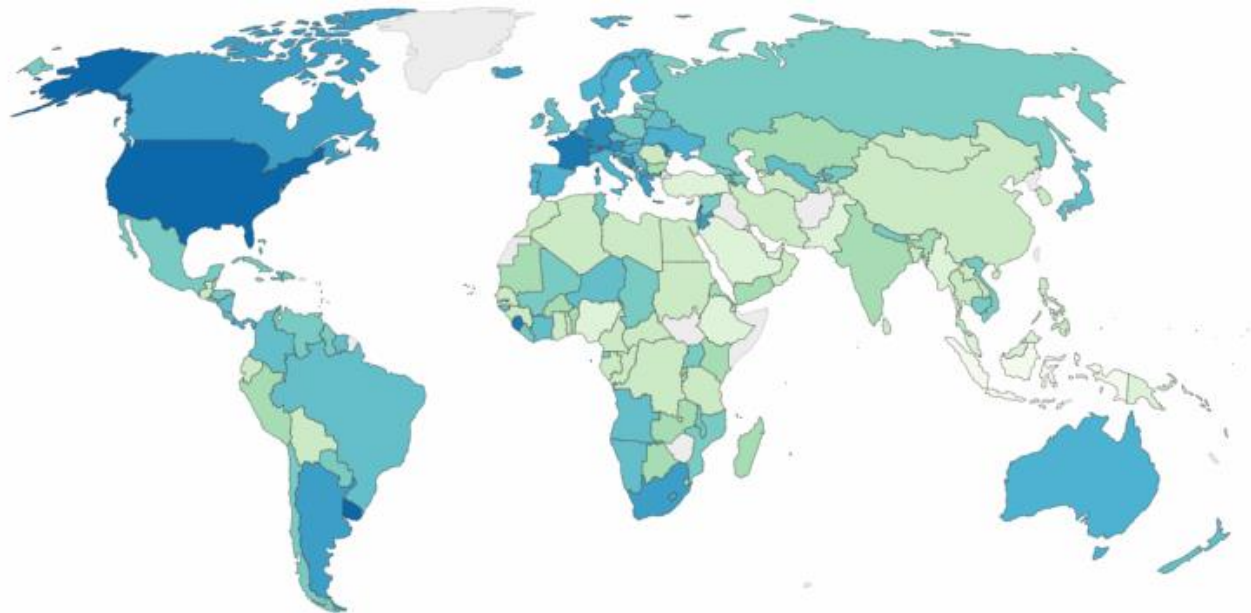
**Kvalita života podává obraz o
vývoji současného světa.**

FAKTORY OVLIVŇUJÍCÍ KVALITU ŽIVOTA DLE ODBORNÝCH PUBLIKACÍ

Zdraví	Životní úroveň	Životní prostředí	Bezpečnost
Zdravotní péče	HDP (příjmy)	Globální oteplování	Terorismus
Průměrná délka života	Chudoba	Kvalita ovzduší	Ozbrojené konflikty
Dětská úmrtnost	Vzdělání		
Civilizační choroby	Přístup k energiím		

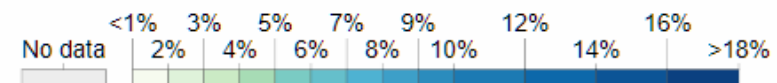
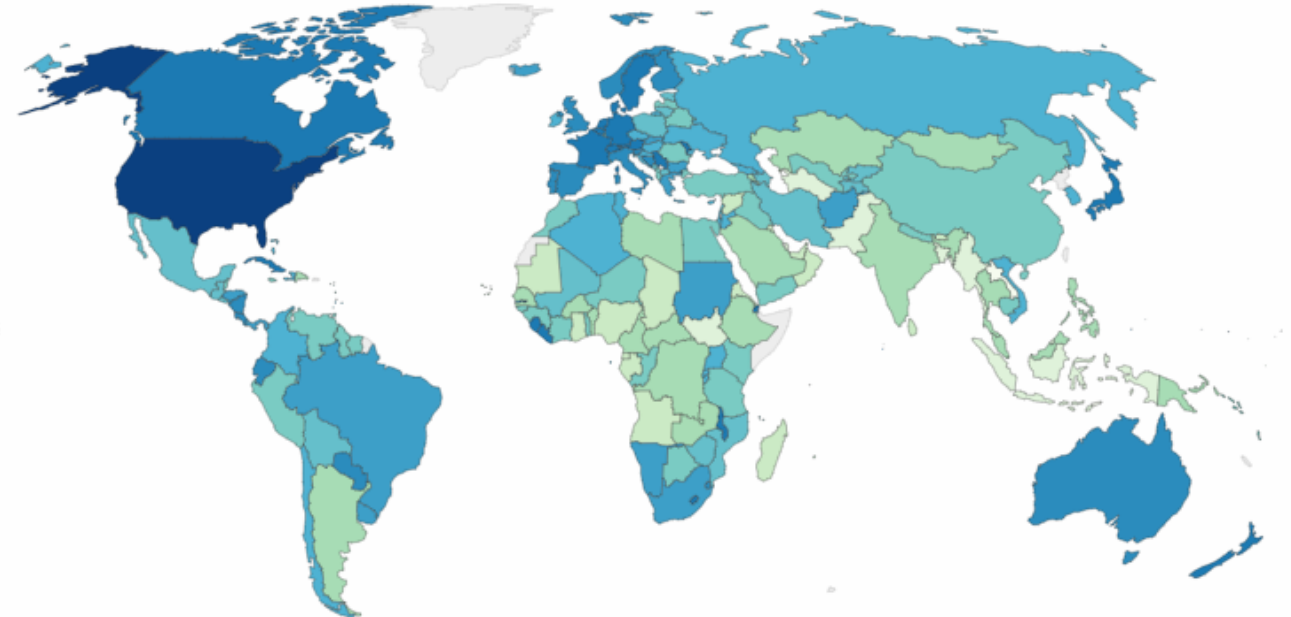
ZDRAVOTNÍ PÉČE

1995



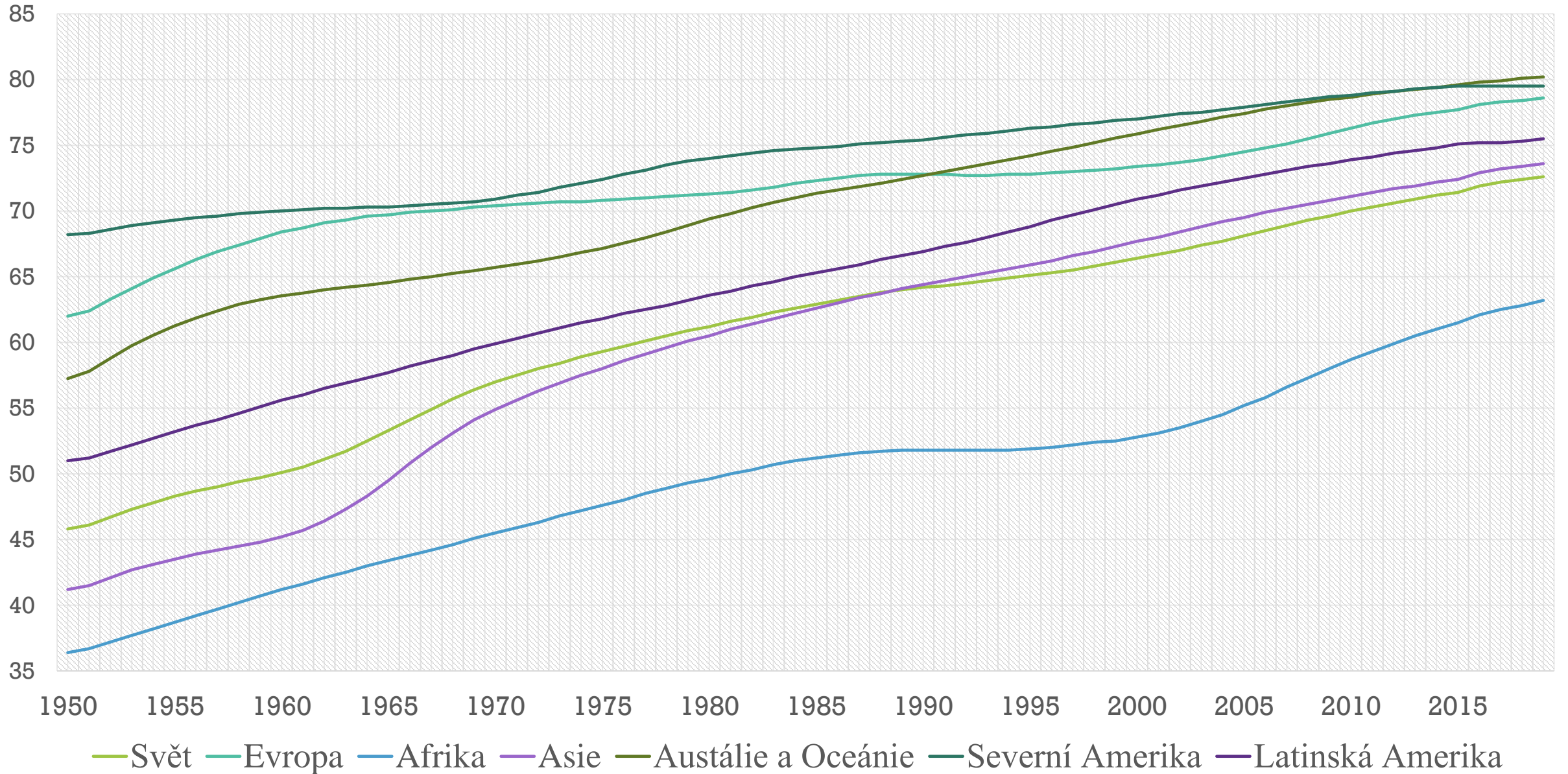
Obrázek č. 1

2015

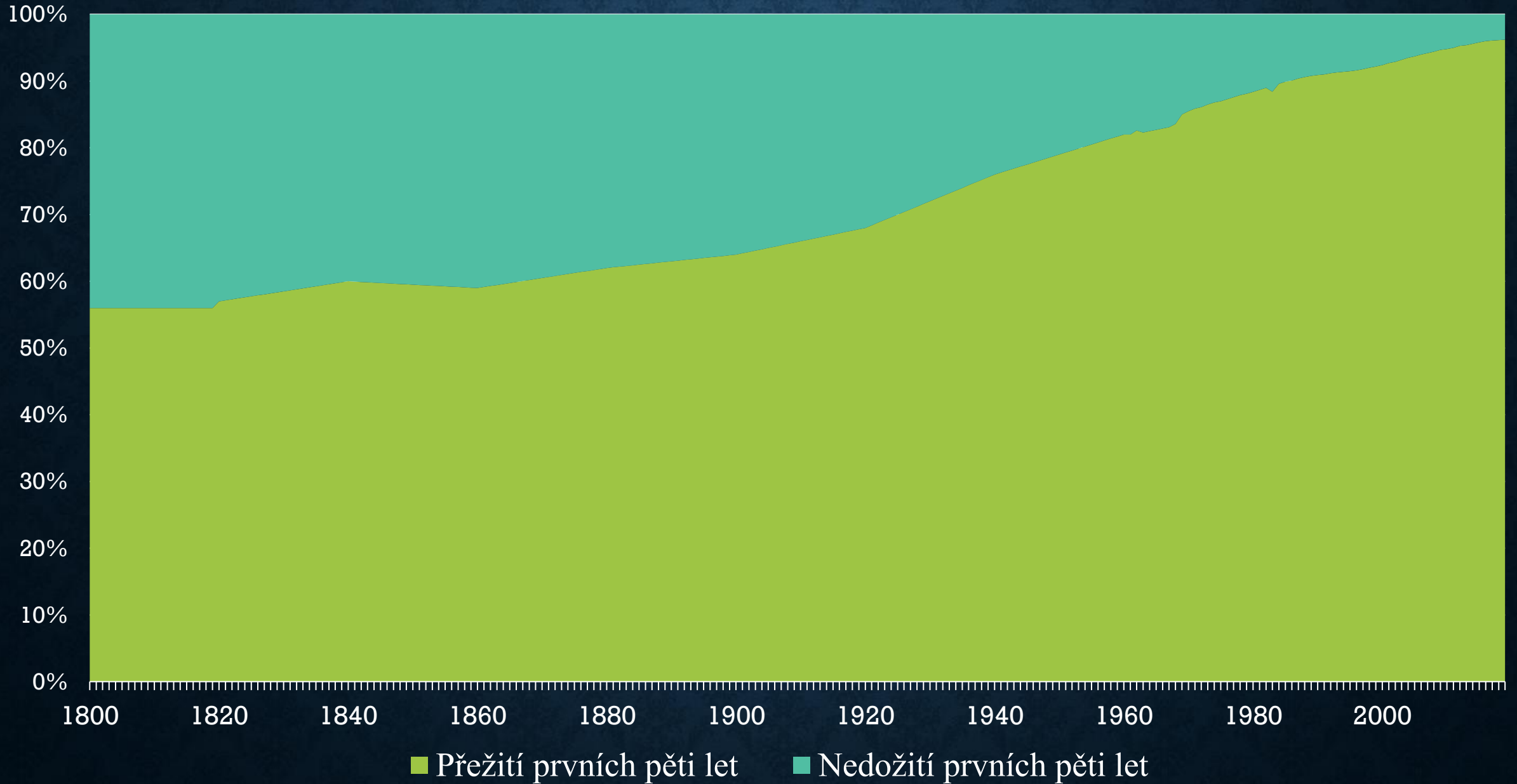


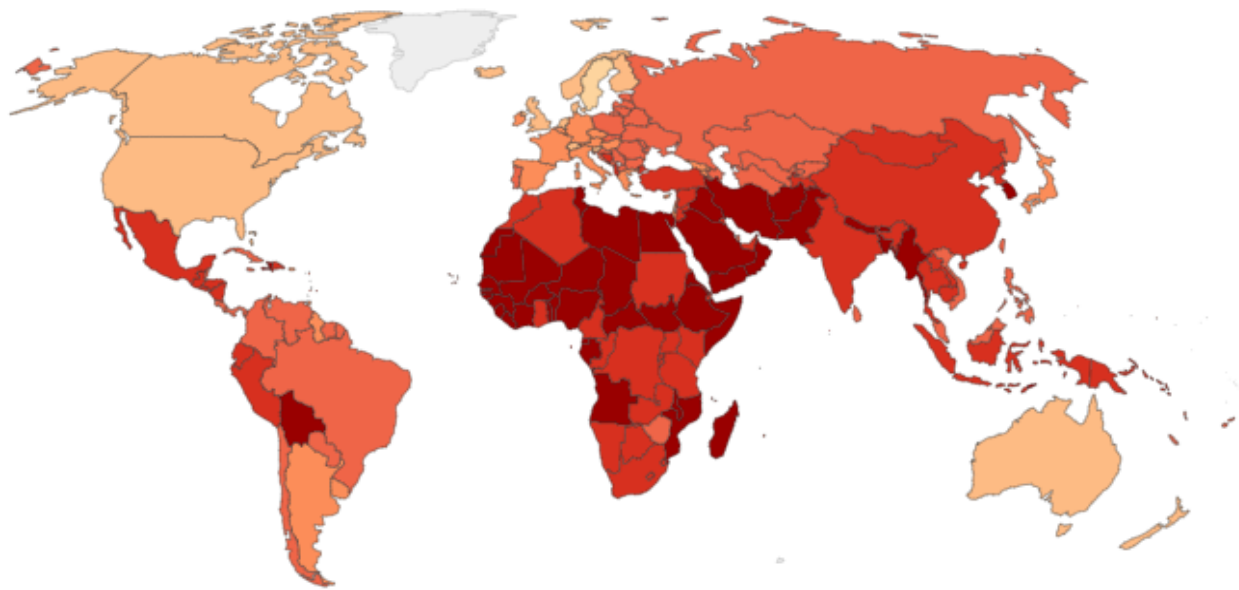
Obrázek č. 2

GRAF Č. 2: PRŮMĚRNÁ DÉLKA ŽIVOTA



GRAF Č. 3: DĚTSKÁ ÚMRTNOST





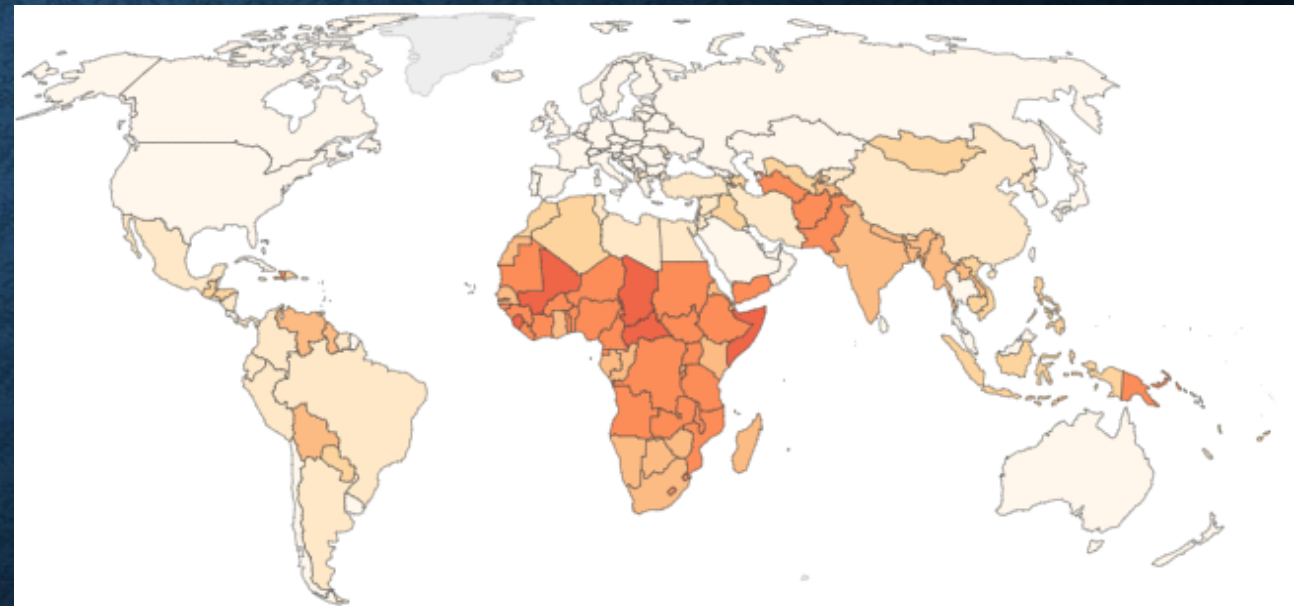
Obrázek č. 3

1950



2019

Obrázek č. 4



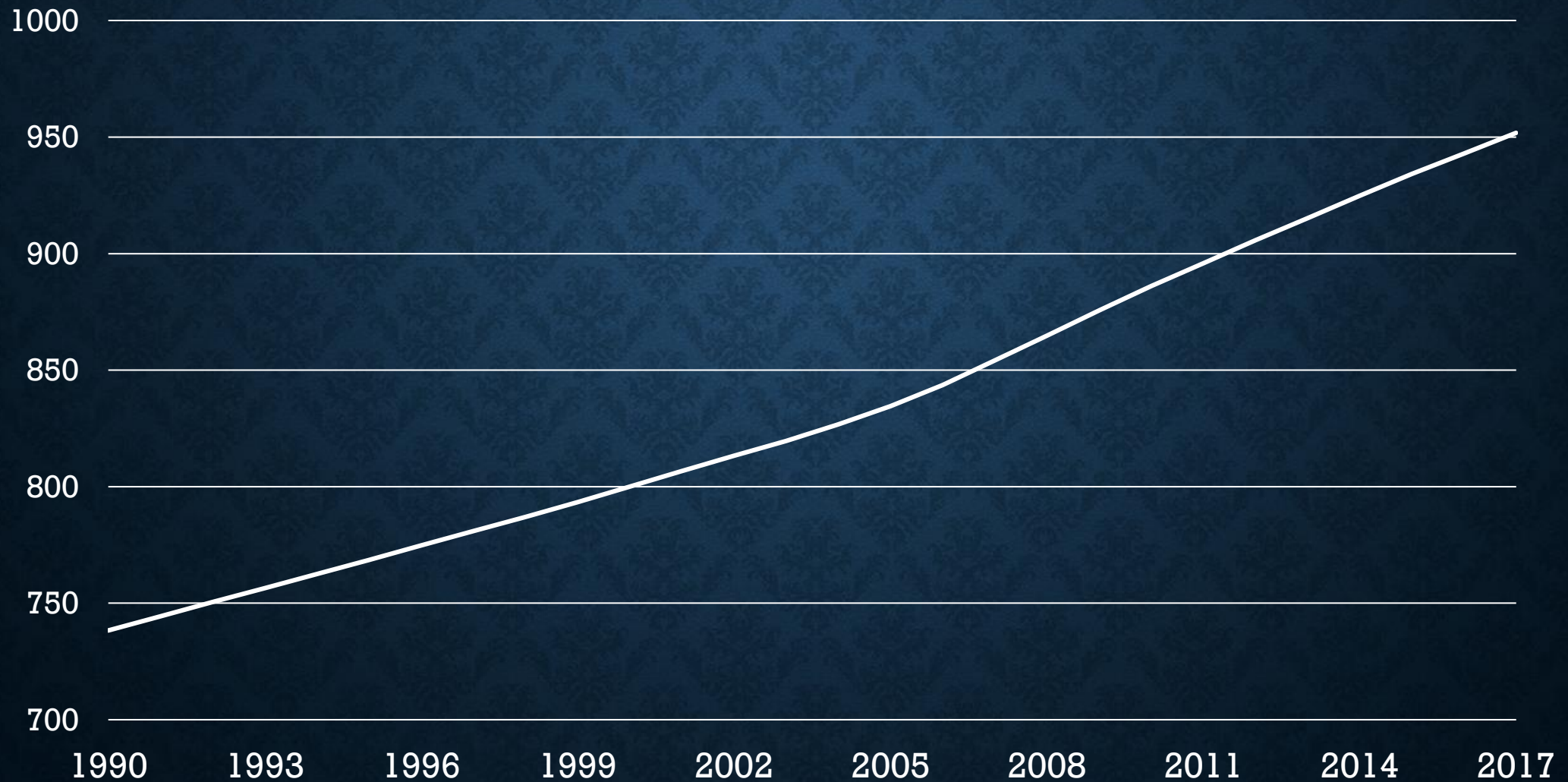
CIVILIZAČNÍ CHOROBY

Jak vznikají?

- Nevhodná strava
 - tučná jídla
 - přeslazená jídla
 - přesolená jídla
 - příliš mnoho živočišných tuků
- Způsob stravování
 - nepravidelné stravování
 - příliš velké porce
- Způsob života
 - nedostatek pohybu
 - nadměrná konzumace alkoholu
 - kouření a stres

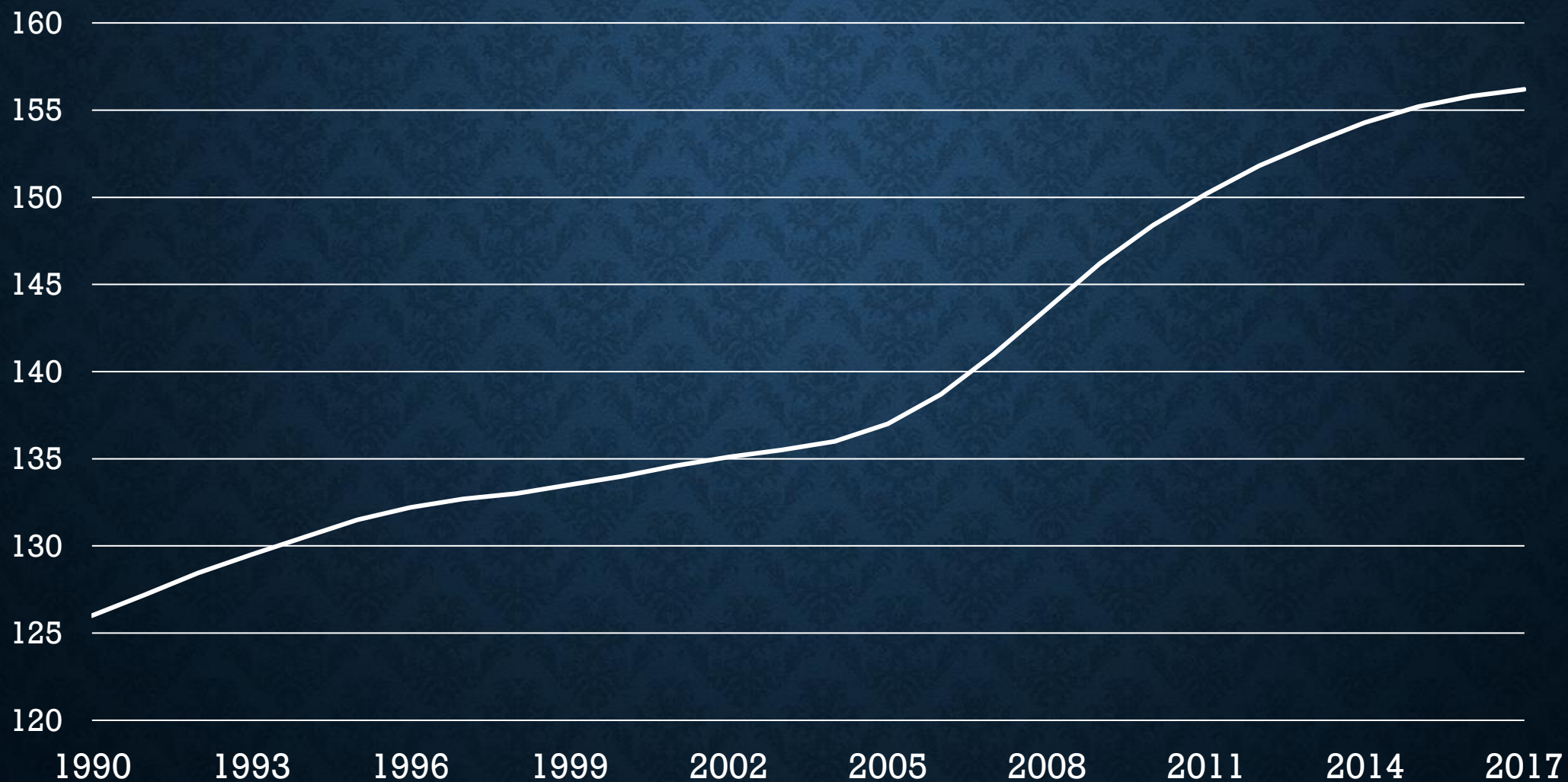
SRDEČNÍ INFARKT

Graf č. 4: Globální vývoj počtu výskytů srdečních infarktů v přepočtu na 100 000 lidí



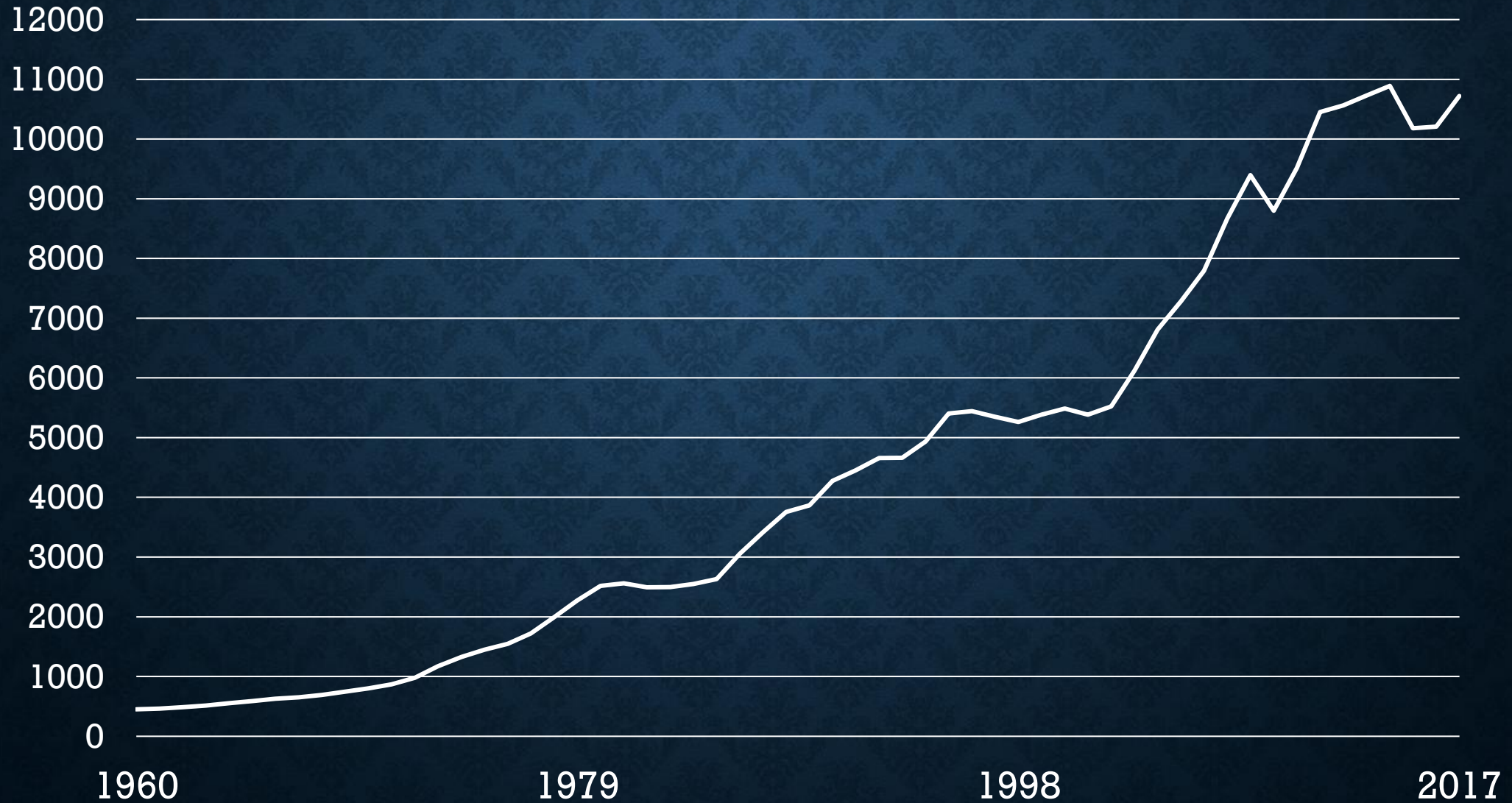
CÉVNÍ MOZKOVÁ PŘÍHODA

Graf č. 5: Vývoj počtu výskytů cévní mozkové příhody přepočtených na 100 000 lidí



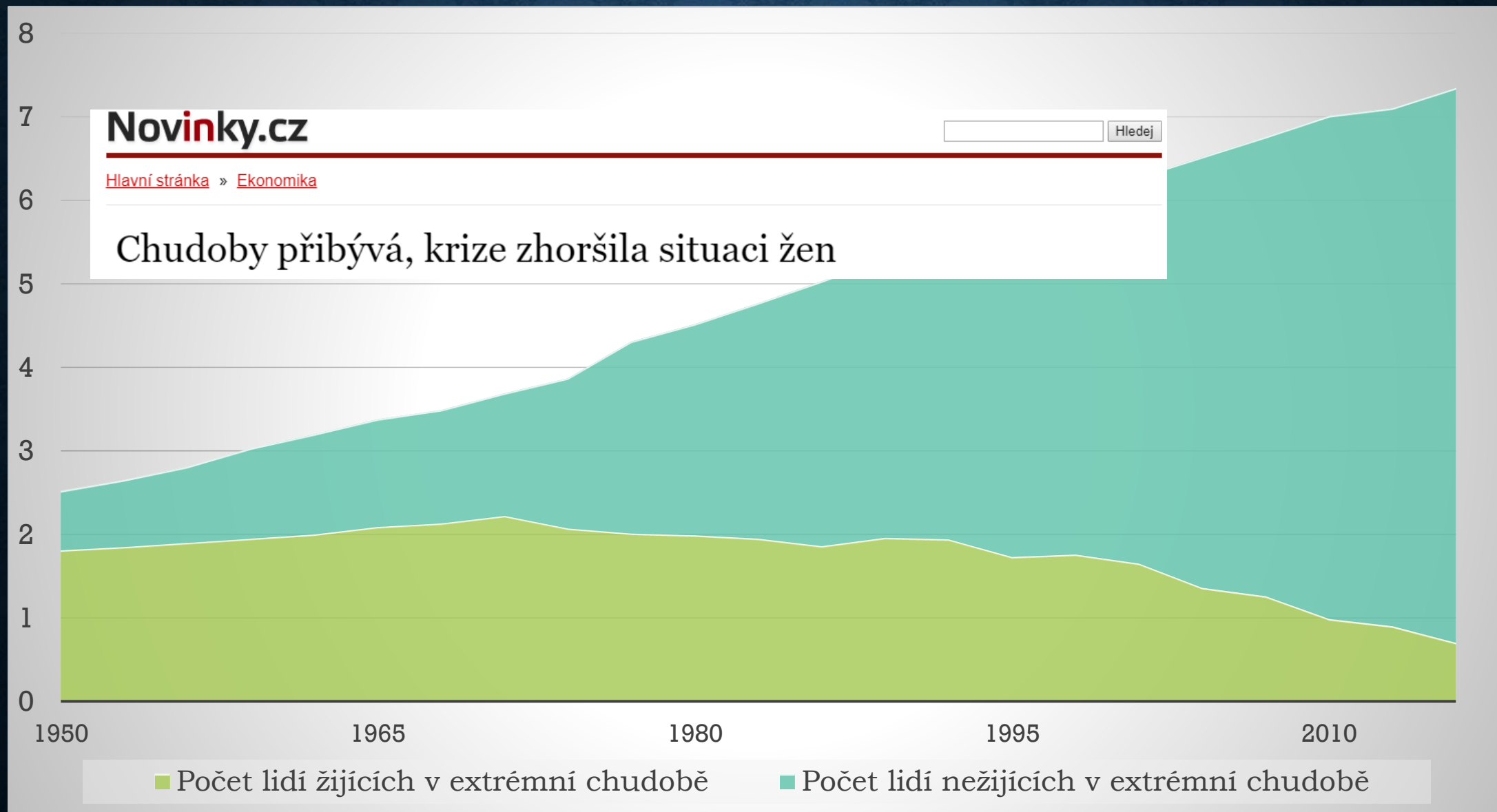
HDP (PŘÍJMY)

Graf č. 6: Globální vývoj HDP na obyvatele



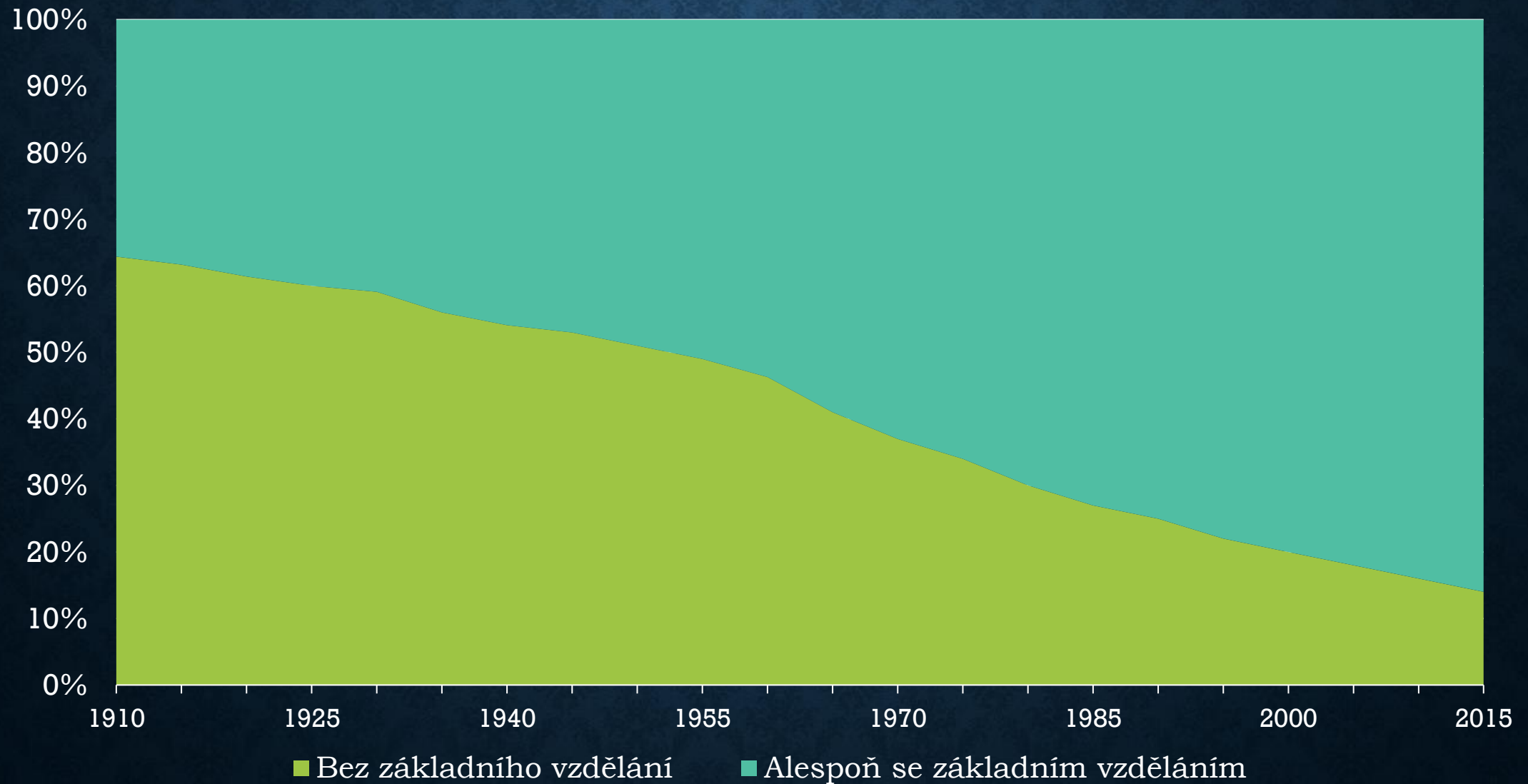
CHUDOBA

Graf č. 7: Globální vývoj počtu obyvatelstva žijících a nežijících v extrémní



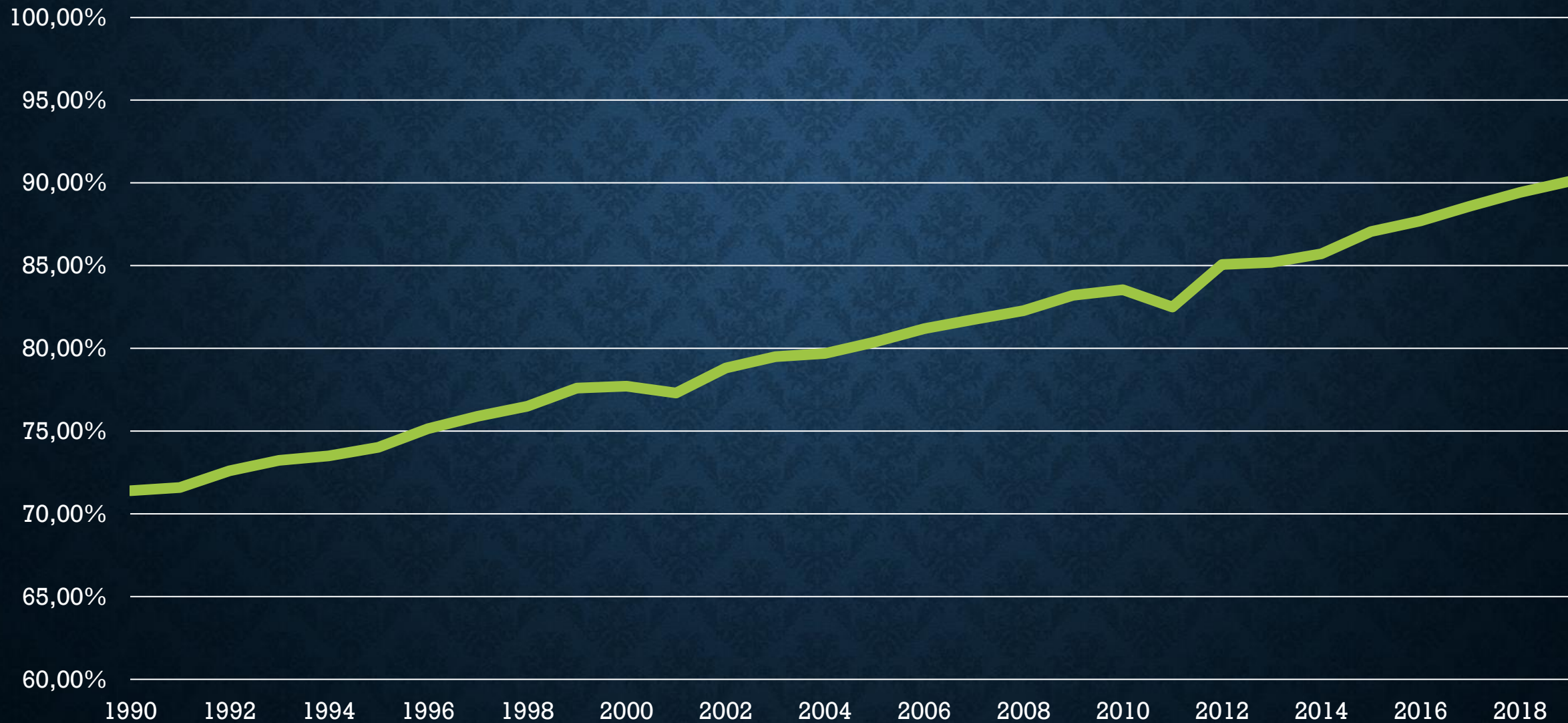
VZDĚLÁNÍ

Graf č. 8: Procentuální podíl lidí starších 15 let alespoň se základním vzděláním anebo bez základního vzdělání



PŘÍSTUP K ELEKTŘINĚ

Graf č. 9: Globální procento osob s přístupem k elektřině



TERORISMUS

Graf č. 10: Globální počet teroristických útoků



OZBROJENÉ KONFLIKTY

Graf č. 11: Globální počet ozbrojených konfliktů (spojených s minimálně jedním úmrtím)



Faktor kvality života	Jeho vývoj
Kvalita zdravotní péče	Zlepšující se
Průměrná délka života	Zlepšující se
Dětská úmrtnost	Zlepšující se
Výskyt civilizačních chorob	Zhoršující se
HDP přepočtené na obyvatele	Zlepšující se
Chudoba	Zlepšující se
Vzdělání	Zlepšující se
Index lidského rozvoje	Zlepšující se
Přístup k energiím	Zlepšující se
Počet přírodních katastrof	Zhoršující se
Kvalita ovzduší	Zlepšující se
Terorismus	Zhoršující se
Ozbrojené konflikty	Zlepšující se

ZDROJE OBRÁZKŮ A GRAFŮ

Graf č. 1: Vlastní zpracování dle dat KOHOUTKOVÉ, L. 2015. Pozitivní a negativní zprávy v televizním zpravodajství. Diplomová práce. Univerzita Karlova v Praze. Filozofická fakulta. Praha.

Obrázek č. 1 a č. 2: ORITR-OSPINA, E., ROSER, M. 2017. *Financing Healthcare*. [online]. [cit. 2. 2. 2021]. Dostupné z: <https://ourworldindata.org/financing-healthcare>

Graf č. 2: Vlastní zpracování dle dat Our World in Data (Dostupné z: <https://ourworldindata.org/life-expectancy>)

Graf č. 3: Vlastní zpracování podle dat z Our World in Data (dostupné z: <https://ourworldindata.org/child-mortality>)

Obrázek č. 4 a č. 5: Převzato z Our World in Data (dostupné z: <https://ourworldindata.org/child-mortality>)

Graf č. 4 a č. 5: Vlastní zpracování dle dat IHME (dostupné z: <http://ghdx.healthdata.org/gbd-results-tool>)

Graf č. 6: Vlastní zpracování dle dat Světová banky (dostupné z: <https://data.worldbank.org/indicator/NY.GDP.PCAP.CD?end=2017&start=1960&view=chart>)

Graf č. 7: Vlastní zpracování dle dat Our World in Data (dostupné z: <https://ourworldindata.org/extreme-poverty>)

Graf č. 8: Vlastní zpracování dle Our World in Data (dostupné z: <https://ourworldindata.org/global-rise-of-education>)

Graf č. 9: Vlastní zpracování dle dat Světové banky (dostupné z: <https://data.worldbank.org/indicator/EG.ELC.ACCS.ZS?view=chart>)

Graf č. 10: Vlastní zpracování dle dat Our World in Data (dostupné z: <https://ourworldindata.org/terrorism#>)

Graf č. 11: Vlastní zpracování dle dat Our World in Data (dostupné z: <https://ourworldindata.org/war-and-peace>)