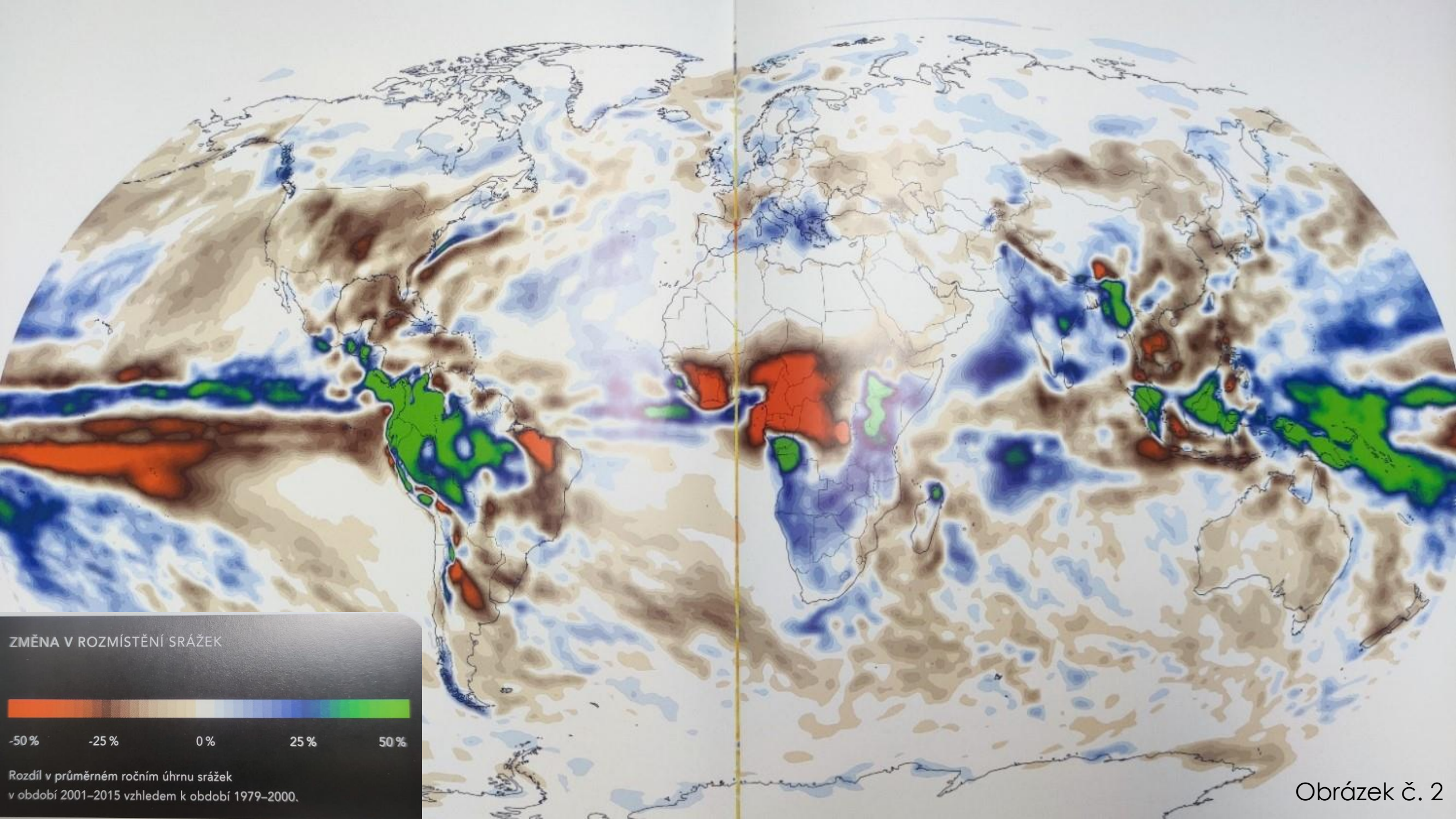


Obrázek č. 1



ZMĚNA V ROZMÍSTĚNÍ SŘÁŽEK



Rozdíl v průměrném ročním úhrnu srážek
v období 2001–2015 vzhledem k období 1979–2000.

Obrázek č. 2

ZNEČIŠTĚNÍ OVZDUŠÍ

The image features a solid blue background with a white diagonal line running from the top-left to the bottom-right. The text 'ZNEČIŠTĚNÍ OVZDUŠÍ' is written in white, bold, uppercase letters, positioned in the lower-left quadrant. The text is slightly shadowed, giving it a three-dimensional appearance as if it's floating above the background. The overall design is clean and modern.

ZNEČIŠTĚNÍ OVZDUŠÍ

- ▶ Škodlivé plyny vznikají průmyslovou činností člověka.
- ▶ Znečištěné ovzduší má řadu negativních dopadů na lidské zdraví, život rostlin a zvířat.
- ▶ Existuje řada zákonů, omezení a nařízení, která se snaží snížit počet škodlivých plynů v ovzduší.
 - ▶ Kontrola emisí z průmyslu, elektráren a spalováním odpadů.
 - ▶ Emise = látky, které jsou vypouštěny do atmosféry z komínů, výfuků aut atd.

ZNEČIŠTĚNÍ OVZDUŠÍ

- ▶ Smog = chemické znečištění atmosféry, které je způsobeno lidskou činností.

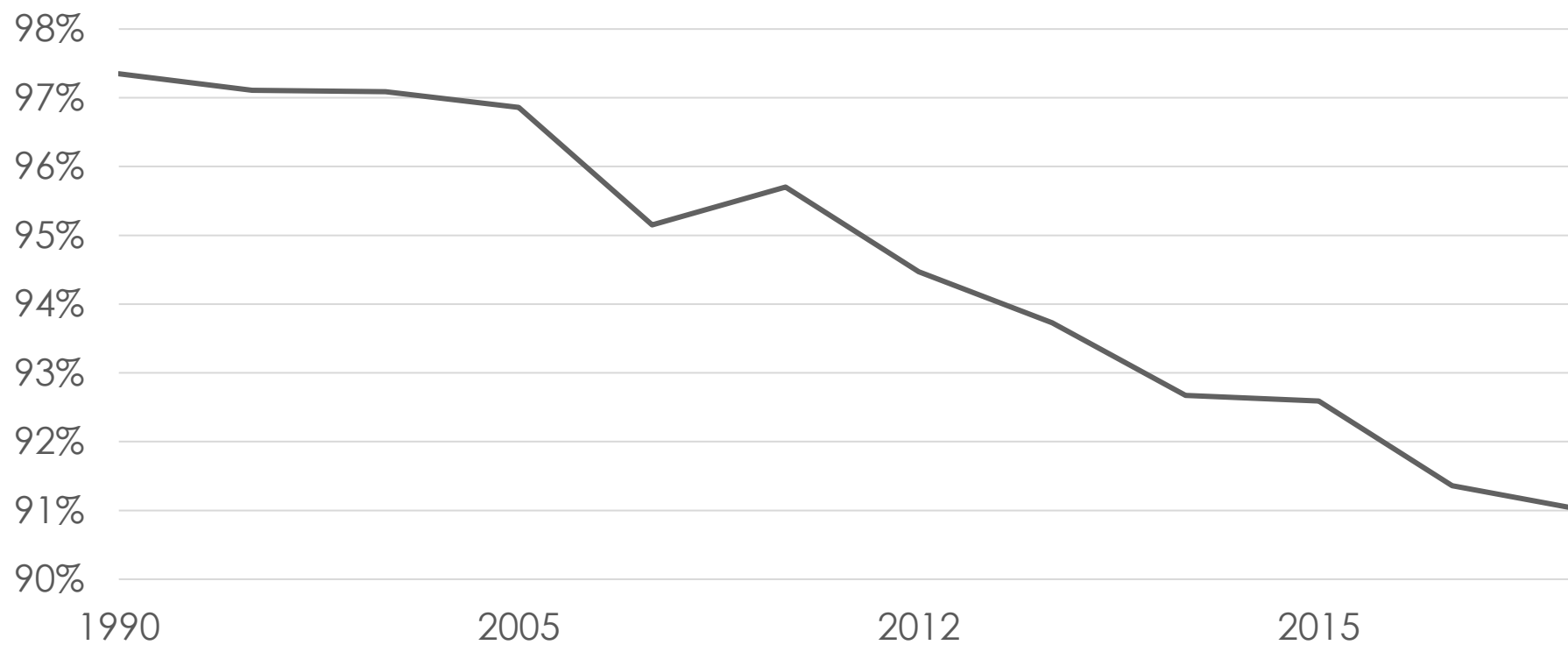


Obrázek č. 3



Obrázek č. 4

Graf č. 1



Procento lidí, kteří žijí ve znečištěném ovzduší.

ZNEČIŠTĚNÉ OVZDUŠÍ

- ▶ NE za všechno může člověk!
 - ▶ Písečná bouře
 - ▶ Výbuch sopky (prach, plyny)

Obrázek č. 6



Obrázek č. 5




OPAKOVÁNÍ

▶ Quizizz



JAK TY SÁM MŮŽEŠ POMOCI
NEZNEČIŠŤOVAT OVZDUŠÍ?



ZDROJE OBRÁZKŮ

Obrázek č. 1: BONNET, A. 2018. *Nové pohledy*. Praha: Dobrovský. s 50-51 ISBN 978-90-7585-119-2

Obrázek č. 2: BONNET, A. 2018. *Nové pohledy*. Praha: Dobrovský. s 91-92 ISBN 978-90-7585-119-2

Obrázek č. 3: KRUMPHOZLOVÁ, T. 2012. *Ovzduší v Ostravě: inverze vystřídal letní smog*.

Moravskoslezský deník. [online]. [cit. 15. 2. 2021]. Dostupné z:

https://moravskoslezsky.denik.cz/zpravy_region/120718-ovzdusi-v-ostrave-inverze-vystridal-letni-smog.html

Obrázek č. 4: HOWARD, E. 2018. *Shanghai's air pollution is now worse than Beijing*. Unearthed Greenpeace. [online]. [cit. 15. 2. 2021]. Dostupné z:

<https://unearthed.greenpeace.org/2018/02/12/shanghai-air-pollution-worse-beijing/>

Obrázek č. 5: LIDOVKY.CZ. 2015. *Písečná bouře na Blízkém východě si vyžádala pět lidí. Sužuje i turistický Kypr*. [online]. [cit. 15. 2. 2021]. Dostupné z: https://www.lidovky.cz/svet/pisecna-boure-na-blizkem-vychode-zabila-nejmene-pet-lidi.A150908_182427_In_zahranici_ELE

Obrázek č. 6: ČT24. 2011. *Phoenix zasáhla písečná bouře*. Česká televize. [online]. [cit. 15. 2. 2021]. Dostupné z: <https://ct24.ceskatelevize.cz/svet/1246988-phoenix-zasahla-pisecna-boure>

Graf č. 1: Vlastní zpracování dle dat Světové banky (dostupné z: <https://data.worldbank.org/indicator/EN.ATM.PM25.MC.ZS>)